

BIZLINK HOLDING INC.  
及子公司

合併財務報告暨會計師核閱報告  
民國103及102年第2季

地址：3TH FLOOR, HARBOUR CENTRE, P.O.  
BOX 613, GEORGE TOWN, GRAND  
CAYMAN, CAYMAN ISLANDS,  
BRITISH WEST INDIES

電話：+886282261000



## § 目 錄 §

項	目 頁	次	財 務 報 告 附 註 編 號
一、封 面	1		-
二、目 錄	2		-
三、會計師核閱報告	3		-
四、合併資產負債表	4		-
五、合併綜合損益表	5		-
六、合併權益變動表	6		-
七、合併現金流量表	7~8		-
八、合併財務報表附註			
(一) 公司沿革	9		一
(二) 通過財務報告之日期及程序	9		二
(三) 新發布及修訂準則及解釋之適用	9~16		三
(四) 重大會計政策之彙總說明	16~18		四
(五) 重大會計判斷、估計及假設不確定性之主要來源	18		五
(六) 重要會計項目之說明	18~45		六~二九
(七) 關係人交易	46~47		三十
(八) 質抵押之資產	47		三一
(九) 重大或有負債及未認列之合約承諾	47		三二
(十) 重大之災害損失	-		-
(十一) 重大之期後事項	48		三三
(十二) 其 他	48~49		三四
(十三) 附註揭露事項			
1. 重大交易事項相關資訊	49~50 ; 53~61		三五
2. 轉投資事業相關資訊	49~50 ; 53~63		三五
3. 大陸投資資訊	50 ; 64~65		三五
(十四) 部門資訊	51~52		三六



會計師核閱報告

BIZLINK HOLDING INC. 公鑒：

BIZLINK HOLDING INC.及子公司民國 103 年及 102 年 6 月 30 日之合併資產負債表，暨民國 103 年及 102 年 4 月 1 日至 6 月 30 日，以及民國 103 年及 102 年 1 月 1 日至 6 月 30 日之合併綜合損益表、民國 103 年及 102 年 1 月 1 日至 6 月 30 日之合併權益變動表及合併現金流量表，業經本會計師核閱竣事。上開合併財務報表之編製係管理階層之責任，本會計師之責任則為根據核閱結果出具報告。


本會計師係依照中華民國審計準則公報第 36 號「財務報表之核閱」規劃並執行核閱工作。由於本會計師僅實施分析、比較與查詢，並未依照中華民國一般公認審計準則查核，故無法對上開合併財務報表之整體表示查核意見。

依本會計師核閱結果，並未發現第一段所述合併財務報表在所有重大方面有違反證券發行人財務報告編製準則及經金融監督管理委員會認可之國際會計準則第 34 號「期中財務報導」而須作修正之情事。

勤業眾信聯合會計師事務所


會計師 虞成全

虞成全



會計師 張耿禧

張耿禧



財政部證券暨期貨管理委員會核准文號  
台財證六字第 0930128050 號

財政部證券暨期貨管理委員會核准文號  
台財證六字第 0920123784 號

中 華 民 國 103 年 8 月 12 日





民國 103 年 6 月 30 日及民國 102 年 12 月 31 日及 6 月 30 日

單位：新台幣仟元

代 碼	資 產	103年6月30日 (經核閱)			102年12月31日 (經查核)			102年6月30日 (經核閱)		
		金 額	%		金 額	%		金 額	%	
	流動資產									
1100	現金及約當現金(附註六)	\$ 1,206,881	21		\$ 878,970	17		\$ 984,943	20	
1110	透過損益按公允價值衡量之金融資產-流動(附註七)	2,732	-		23,398	-		12,704	-	
1147	無活絡市場之債券投資-流動(附註九)	300,772	5		160,553	3		120,911	3	
1150	應收票據-非關係人(附註十)	16,996	-		15,394	-		16,781	-	
1170	應收帳款-非關係人(附註十)	1,485,799	26		1,682,400	33		1,495,927	30	
1180	應收帳款-關係人(附註三十)	5,968	-		2,671	-		5,405	-	
1200	其他應收款(附註十)	11,702	-		23,637	1		17,900	-	
1220	當期所得稅資產	1	-		406	-		548	-	
130X	存貨(附註十一)	1,266,210	22		1,154,092	22		1,191,548	24	
1410	預付款項(附註十五、十六及三十)	116,917	2		89,051	2		121,660	3	
1476	其他金融資產-流動(附註三一)	1,865	-		1,819	-		1,888	-	
1479	其他流動資產(附註十六)	143	-		45	-		2,587	-	
11XX	流動資產總計	4,415,986	76		4,032,436	78		3,972,802	80	
	非流動資產									
1543	以成本衡量之金融資產-非流動(附註八)	54,791	1		54,874	1		10,914	-	
1550	採用權益法之投資(附註十二)	3,075	-		3,318	-		3,073	-	
1600	不動產、廠房及設備(附註十三及三一)	1,105,182	19		834,723	16		800,172	16	
1780	其他無形資產(附註十四)	101,671	2		97,182	2		77,776	2	
1840	遞延所得稅資產	55,938	1		53,239	1		59,562	1	
1985	長期預付租賃款(附註十五)	12,668	-		13,004	-		13,149	-	
1990	其他非流動資產(附註十六及三十)	53,231	1		46,519	1		29,829	1	
1980	其他金融資產-非流動(附註三一)	21,014	-		16,679	1		-	-	
15XX	非流動資產總計	1,407,570	24		1,119,538	22		994,475	20	
1XXX	資 產 總 計	\$ 5,823,556	100		\$ 5,151,974	100		\$ 4,967,277	100	
	負 債 及 權 益									
	流動負債									
2100	短期借款(附註十七及三一)	\$ 259,393	4		\$ 103,991	2		\$ 65,000	1	
2120	透過損益按公允價值衡量之金融負債-流動(附註七)	32,126	-		121	-		32,455	1	
2150	應付票據(附註十九)	123	-		-	-		-	-	
2170	應付帳款(附註十九)	1,022,872	18		973,771	19		1,018,204	21	
2200	其他應付款(附註二十)	806,261	14		476,055	9		654,945	13	
2230	當期所得稅負債	91,313	2		50,361	1		86,861	2	
2320	一年內到期之長期借款(附註十七及三一)	12,893	-		4,045	-		4,050	-	
2399	其他流動負債(附註二十)	6,616	-		9,983	-		6,931	-	
21XX	流動負債總計	2,231,597	38		1,618,327	31		1,868,446	38	
	非流動負債									
2530	應付公司債(附註十八)	-	-		-	-		18,335	-	
2540	長期借款(附註十七及三一)	284,312	5		74,825	2		76,950	2	
2570	遞延所得稅負債	1,428	-		1,729	-		742	-	
2640	應計退休金負債(附註四)	1,711	-		1,707	-		938	-	
2670	其他非流動負債(附註二十)	1,615	-		583	-		2,184	-	
25XX	非流動負債總計	289,066	5		78,844	2		99,149	2	
2XXX	負債總計	2,520,663	43		1,697,171	33		1,967,595	40	
	歸屬於本公司業主之權益(附註二二)									
3110	普通股	799,147	14		797,967	15		773,870	15	
3150	待分配股票股利	39,898	1		-	-		-	-	
3200	資本公積	840,434	14		833,980	16		737,184	15	
	保留盈餘									
3310	法定盈餘公積	142,910	3		86,553	2		86,553	2	
3320	特別盈餘公積	298,638	5		298,638	6		298,638	6	
3350	未分配盈餘	1,126,002	19		1,355,115	26		1,062,422	21	
3300	保留盈餘總計	1,567,550	27		1,740,306	34		1,447,613	29	
3400	其他權益	55,864	1		82,550	2		41,015	1	
3XXX	權益總計	3,302,893	57		3,454,803	67		2,999,682	60	
	負債與權益總計	\$ 5,823,556	100		\$ 5,151,974	100		\$ 4,967,277	100	

後附之附註係本合併財務報告之一部分。

董事長：



經理人：



會計主管：









民國 103 年及 102 年 4 月 1 日至 6 月 30 日以及民國 103 年及 102 年 1 月 1 日至 6 月 30 日

(僅經核閱，未依一般公認審計準則查核)

單位：新台幣仟元，惟  
每股盈餘為元

代 碼	103年4月1日至6月30日		102年4月1日至6月30日		103年1月1日至6月30日		102年1月1日至6月30日		
	金 額	%	金 額	%	金 額	%	金 額	%	
	營業收入								
4100	銷貨收入 (附註三十)	\$1,885,094	100	\$1,848,697	100	\$3,615,266	100	\$3,369,326	100
	營業成本 (附註十一、二三及三十)								
5110	銷貨成本	<u>1,336,548</u>	<u>71</u>	<u>1,287,842</u>	<u>69</u>	<u>2,591,576</u>	<u>72</u>	<u>2,389,186</u>	<u>71</u>
5900	營業毛利	<u>548,546</u>	<u>29</u>	<u>560,855</u>	<u>31</u>	<u>1,023,690</u>	<u>28</u>	<u>980,140</u>	<u>29</u>
	營業費用 (附註二三及三十)								
6100	推銷費用	96,394	5	103,959	6	186,159	5	183,507	5
6200	管理費用	177,626	9	169,524	9	353,957	10	320,073	10
6300	研究發展費用	<u>48,785</u>	<u>3</u>	<u>36,644</u>	<u>2</u>	<u>96,507</u>	<u>2</u>	<u>70,416</u>	<u>2</u>
6000	營業費用合計	<u>322,805</u>	<u>17</u>	<u>310,127</u>	<u>17</u>	<u>636,623</u>	<u>17</u>	<u>573,996</u>	<u>17</u>
6900	營業淨利	<u>225,741</u>	<u>12</u>	<u>250,728</u>	<u>14</u>	<u>387,067</u>	<u>11</u>	<u>406,144</u>	<u>12</u>
	營業外收入及支出								
7190	其他收入 (附註二三)	4,170	-	10,772	-	9,850	-	15,103	-
7020	其他利益及損失 (附註二三)	1,547	-	( 39,468)	( 2)	( 36,202)	( 1)	( 72,467)	( 2)
7050	財務成本 (附註二三)	( 1,824)	-	( 1,498)	-	( 2,888)	-	( 3,454)	-
7060	採用權益法認列之關聯企業及合資損益之份額	( <u>243</u> )	<u>-</u>	<u>192</u>	<u>-</u>	( <u>240</u> )	<u>-</u>	<u>192</u>	<u>-</u>
7000	營業外收入及支出合計	<u>3,650</u>	<u>-</u>	( <u>30,002</u> )	( <u>2</u> )	( <u>29,480</u> )	( <u>1</u> )	( <u>60,626</u> )	( <u>2</u> )
7900	稅前淨利	229,391	12	220,726	12	357,587	10	345,518	10
7950	所得稅費用 (附註四及二四)	( <u>63,909</u> )	( <u>3</u> )	( <u>47,320</u> )	( <u>3</u> )	( <u>91,461</u> )	( <u>2</u> )	( <u>75,315</u> )	( <u>2</u> )
8200	本期淨利	<u>165,482</u>	<u>9</u>	<u>173,406</u>	<u>9</u>	<u>266,126</u>	<u>8</u>	<u>270,203</u>	<u>8</u>
	其他綜合損益 (淨額)								
8310	國外營運機構財務報表換算之兌換差額 (附註二二)	( <u>74,754</u> )	( <u>4</u> )	<u>54,052</u>	<u>3</u>	( <u>26,686</u> )	( <u>1</u> )	<u>124,686</u>	<u>4</u>
8300	其他綜合損益 (淨額) 合計	( <u>74,754</u> )	( <u>4</u> )	<u>54,052</u>	<u>3</u>	( <u>26,686</u> )	( <u>1</u> )	<u>124,686</u>	<u>4</u>
8500	本期綜合損益總額	<u>\$ 90,728</u>	<u>5</u>	<u>\$ 227,458</u>	<u>12</u>	<u>\$ 239,440</u>	<u>7</u>	<u>\$ 394,889</u>	<u>12</u>
	每股盈餘 (附註二五)								
9750	基本每股盈餘	<u>\$ 1.97</u>		<u>\$ 2.15</u>		<u>\$ 3.17</u>		<u>\$ 3.41</u>	
9850	稀釋每股盈餘	<u>\$ 1.96</u>		<u>\$ 2.11</u>		<u>\$ 3.15</u>		<u>\$ 3.29</u>	

後附之附註係本合併財務報告之一部分。

董事長：




經理人：



會計主管：







單位：除另予註明者外，係新台幣千元

代碼	102年1月1日餘額	普通股	應付股利	資本公積	法定公積	留特積	未分配盈餘	盈餘	國外財務兌換	其他營運機構	權益總額
	\$	\$	\$	\$	\$	\$	\$	\$	(\$)	\$	\$
A1	733,909	-	-	631,393	55,706	298,638	1,093,921	-	83,671	-	2,729,896
B1	-	-	-	-	30,847	-	(30,847)	-	-	-	-
B5	-	-	-	-	-	-	(270,855)	-	-	-	(270,855)
N1	-	-	-	1,400	-	-	-	-	-	-	1,400
II	39,961	-	-	104,391	-	-	-	-	-	-	144,352
D1	-	-	-	-	-	-	270,203	-	-	-	270,203
D3	-	-	-	-	-	-	-	-	-	-	-
D5	-	-	-	-	-	-	-	-	124,686	-	124,686
Z1	773,870	-	-	737,184	86,553	298,638	1,062,422	-	41,015	-	2,959,682
A1	797,967	-	-	833,980	86,553	298,638	1,355,115	-	82,550	-	3,454,803
B1	-	-	-	-	56,357	-	(56,357)	-	-	-	-
B5	-	-	-	-	-	-	(398,984)	-	-	-	(398,984)
B9	-	-	39,898	-	-	-	(39,898)	-	-	-	-
N1	-	-	-	2,017	-	-	-	-	-	-	2,017
N1	1,180	-	-	4,437	-	-	-	-	-	-	5,617
D1	-	-	-	-	-	-	266,126	-	-	-	266,126
D3	-	-	-	-	-	-	-	-	-	-	-
D5	-	-	-	-	-	-	-	-	(26,686)	-	(26,686)
Z1	799,147	-	-	840,434	142,910	298,638	1,126,002	-	(26,686)	-	3,302,893

後附之附註係本合併財務報告之一部分。



董事長：



經理人：



會計主管：



BIZLINK HOLDING INC. 及子公司



民國 103 年及 102 年 1 月 1 日至 6 月 30 日

( 僅經核閱，未依一般公認審計準則查核 )

單位：新台幣仟元

代 碼		103年1月1日 至6月30日	102年1月1日 至6月30日
	營業活動之現金流量		
A10000	本期稅前淨利	\$ 357,587	\$ 345,518
A20010	不影響現金流量之收益費損項目		
A20300	呆帳費用提列數	2,418	1,629
A20100	折舊費用	68,702	63,218
A20200	攤銷費用	8,167	5,990
A29900	預付租賃款攤銷	219	256
A22600	無形資產轉列費用數	735	-
A20400	透過損益按公允價值衡量金融資 產及負債之淨損失	42,679	32,893
A20900	利息費用	2,888	3,454
A21200	利息收入	( 5,186)	( 3,255)
A21900	股份基礎給付酬勞成本	2,017	1,400
A22300	採用權益法認列之關聯企業及合 資損益之份額	240	( 192)
A22500	處分及報廢不動產、廠房及設備 損失	3,141	1,451
A22800	處分無形資產損失	3	1,605
A23800	存貨跌價及呆滯迴升利益	-	( 5,746)
A23700	存貨跌價及呆滯損失	5,022	-
A24100	未實現外幣兌換利益	10,460	12,041
A30000	與營業活動相關之資產及負債變動數		
A31110	持有供交易之金融資產	10,529	7,950
A31130	應收票據	( 1,657)	6,357
A31150	應收帳款	196,535	( 275,902)
A31160	應收帳款－關係人	( 2,991)	( 5,378)
A31180	其他應收款	7,872	6,282
A31200	存 貨	( 125,871)	( 149,947)
A31230	預付款項	( 28,183)	( 22,703)
A31240	其他流動資產	( 98)	( 2,556)
A32130	應付票據	123	-
A32150	應付帳款	55,489	168,281
A32180	其他應付款	( 69,716)	7,665

( 接次頁 )

(承前頁)

代 碼		103年1月1日 至6月30日	102年1月1日 至6月30日
A32240	應計退休金負債	\$ 4	(\$ 42)
A32230	其他流動負債	( 3,347)	( 4,187)
A33000	營運產生之現金流入	537,781	196,082
A33100	收取之利息	5,186	3,255
A33300	支付之利息	( 2,844)	( 2,083)
A33500	支付之所得稅	( 52,819)	( 33,987)
AAAA	營業活動之淨現金流入	<u>487,304</u>	<u>163,267</u>
	投資活動之現金流量		
B00600	取得無活絡市場之債券投資	( 141,747)	( 119,366)
B01800	取得採用權益法之投資	-	( 2,866)
B02700	取得不動產、廠房及設備	( 339,442)	( 57,269)
B02800	處分不動產、廠房及設備	207	11,218
B04500	取得無形資產	( 5,470)	( 1,719)
B04600	處分無形資產	74	-
B03700	存出保證金增加	( 513)	-
B03800	存出保證金減少	3,500	918
B06500	其他金融資產增加	( 4,517)	-
B06600	其他金融資產減少	-	81
B07100	預付設備款增加	( 22,281)	( 5,794)
BBBB	投資活動之淨現金流出	<u>( 510,189)</u>	<u>( 174,797)</u>
	籌資活動之現金流量		
C00100	短期借款增加	156,861	-
C00200	短期借款減少	-	( 61,029)
C01600	舉借長期借款	220,900	-
C01700	償還長期借款	( 1,021)	( 381)
C04300	其他非流動負債增加	1,042	493
C04800	員工執行認股權	5,617	-
CCCC	籌資活動之淨現金流入(出)	<u>383,399</u>	<u>( 60,917)</u>
DDDD	匯率變動對現金及約當現金之影響	( 32,603)	<u>43,043</u>
EEEE	現金及約當現金淨增加(減少)	327,911	( 29,404)
E00100	期初現金及約當現金餘額	<u>878,970</u>	<u>1,014,347</u>
E00200	期末現金及約當現金餘額	<u>\$1,206,881</u>	<u>\$ 984,943</u>

後附之附註係本合併財務報告之一部分。

董事長：



經理人：



會計主管：



# BIZLINK HOLDING INC.及子公司

## 合併財務報表附註

民國 103 年及 102 年 1 月 1 日至 6 月 30 日

(僅經核閱，未依一般公認審計準則查核)

(除另註明外，金額以新台幣仟元為單位)

### 一、公司沿革

BIZLINK HOLDING INC. (以下稱「本公司」) 係於 89 年 6 月設立於開曼群島，所營業務主要以投資控股業務為主。

本公司股票自 100 年 4 月起在台灣證券交易所上市買賣。

本公司之功能性貨幣為美元，由於本公司係於台灣上市，為增加財務報告之比較性及一致性，本合併財務報告係以新台幣表達。

### 二、通過財務報告之日期及程序

本合併財務報告於 103 年 8 月 12 日經董事會通過發布。

### 三、新發布及修訂準則及解釋之適用

(一) 已發布但尚未生效之 2013 年版國際財務報導準則 (IFRS)、國際會計準則 (IAS)、解釋 (IFRIC) 及解釋公告 (SIC)

依據金融監督管理委員會 (以下稱「金管會」) 於 103 年 4 月 3 日發布之金管證審字第 1030010325 號函，合併公司應自 104 年起開始適用業經國際會計準則理事會 (IASB) 發布且經金管會認可之 2013 年版 IFRS、IAS、IFRIC 及 SIC (以下稱「IFRSs」)。

<u>新發布 / 修正 / 修訂準則及解釋</u>	<u>IASB 發布之生效日 (註)</u>
IFRSs 之修正「IFRSs 之改善—對 IAS 39 之修正 (2009 年)」	2009 年 1 月 1 日或 2010 年 1 月 1 日
IAS 39 之修正「嵌入式衍生工具」	於 2009 年 6 月 30 日以後 結束之年度期間生效
「IFRSs 之改善 (2010 年)」	2010 年 7 月 1 日或 2011 年 1 月 1 日
「2009 -2011 週期之年度改善」	2013 年 1 月 1 日
IFRS 1 之修正「IFRS 7 之比較揭露對首次採用者之有限度豁免」	2010 年 7 月 1 日

(接次頁)

(承前頁)

新發布／修正／修訂準則及解釋	IASB 發布之生效日(註)
IFRS 1 之修正「嚴重高度通貨膨脹及首次採用者 固定日期之移除」	2011 年 7 月 1 日
IFRS 1 之修正「政府貸款」	2013 年 1 月 1 日
IFRS 7 之修正「揭露—金融資產及金融負債之互 抵」	2013 年 1 月 1 日
IFRS 7 之修正「揭露—金融資產之移轉」	2011 年 7 月 1 日
IFRS 10「合併財務報表」	2013 年 1 月 1 日
IFRS 11「聯合協議」	2013 年 1 月 1 日
IFRS 12「對其他個體之權益之揭露」	2013 年 1 月 1 日
IFRS 10、IFRS 11 及 IFRS 12 之修正「合併財務報 表、聯合協議及對其他個體之權益之揭露：過 渡指引」	2013 年 1 月 1 日
IFRS 10、IFRS 12 及 IAS 27 之修正「投資個體」	2014 年 1 月 1 日
IFRS 13「公允價值衡量」	2013 年 1 月 1 日
IAS 1 之修正「其他綜合損益項目之表達」	2012 年 7 月 1 日
IAS 12 之修正「遞延所得稅：標的資產之回收」	2012 年 1 月 1 日
IAS 19 之修訂「員工福利」	2013 年 1 月 1 日
IAS 27 之修訂「單獨財務報表」	2013 年 1 月 1 日
IAS 28 之修訂「投資關聯企業及合資」	2013 年 1 月 1 日
IAS 32 之修正「金融資產及金融負債之互抵」	2014 年 1 月 1 日
IFRIC 20「露天礦場於生產階段之剝除成本」	2013 年 1 月 1 日

註：除另註明外，上述新發布／修正／修訂準則或解釋係於各該日期以後開始之年度期間生效。

除下列說明外，適用上 2013 年版 IFRSs 將不致造成合併公司會計政策之重大變動：

1. IFRS 12「對其他個體之權益之揭露」

新準則係針對子公司、聯合協議、關聯企業及未納入合併報表之結構型個體之權益規定較為廣泛之揭露內容。

2. IFRS 13「公允價值衡量」

IFRS 13「公允價值衡量」提供公允價值衡量指引，該準則定義公允價值、建立衡量公允價值之架構，並規定公允價值衡量之揭露。此外，該準則規定之揭露內容較現行準則更為廣泛，例如，現行準則僅要求以公允價值衡量之金融工具須按公允價



值三層級揭露，依照 IFRS 13「公允價值衡量」規定，適用該準則之所有資產及負債皆須提供前述揭露。

IFRS 13 之衡量規定係自 104 年起推延適用。

### 3. IAS 1「其他綜合損益項目之表達」之修正

依修正之準則規定，其他綜合損益項目須按性質分類且分組為(1)不重分類至損益之項目及(2)後續可能重分類至損益之項目。相關所得稅亦應按相同基礎分組。適用該修正規定前，並無上述分組之強制規定。

合併公司將於 104 年適用上述修正編製合併綜合損益表，不重分類至損益之項目預計將包含確定福利之精算損益及採權益法認列之關聯企業（與合資）精算損益份額。後續可能重分類至損益之項目預計將包含國外營運機構財務報表換算之兌換差額、備供出售金融資產未實現利益（損失）、現金流量避險暨採用權益法之關聯企業及合資之其他綜合損益份額（除確定福利之精算損益份額外）。

除上述影響外，截至本合併財務報告通過發布日止，合併公司仍持續評估 2013 年版 IFRSs 對各期間財務狀況與財務績效之影響，相關影響待評估完成時予以揭露。

## (二) IASB 已發布但尚未經金管會認可之 IFRSs

合併公司未適用下列業經 IASB 發布但未經金管會認可之 IFRSs。截至本合併財務報告通過發布日止，金管會尚未發布生效日。

新發布 / 修正 / 修訂準則及解釋	IASB 發布之生效日(註1)
「2010-2012 週期之年度改善」	2014 年 7 月 1 日 (註2)
「2011-2013 週期之年度改善」	2014 年 7 月 1 日
IFRS 9「金融工具」	2018 年 1 月 1 日
IFRS 9 及 IFRS 7 之修正「強制生效日及過渡揭露」	2018 年 1 月 1 日
IFRS 11 之修正「聯合營運權益之取得處理」	2016 年 1 月 1 日
IFRS 14「管制遞延帳戶」	2016 年 1 月 1 日
IFRS 15「來自客戶合約之收入」	2017 年 1 月 1 日
IAS 16 及 IAS 38 之修正「可接受之折舊及攤銷方法之闡釋」	2016 年 1 月 1 日

(接次頁)

(承前頁)

<u>新發布 / 修正 / 修訂準則及解釋</u>	<u>IASB發布之生效日(註1)</u>
IAS 16 及 IAS 41 之修正「農業：生產性植物」	2016年1月1日
IAS 19 之修正「確定福利計畫：員工提撥」	2014年7月1日
IAS 36 之修正「非金融資產可回收金額之揭露」	2014年1月1日
IAS 39 之修正「衍生工具之合約更替及避險會計之繼續」	2014年1月1日
IFRIC 21「公課」	2014年1月1日

註 1：除另註明外，上述新發布 / 修正 / 修訂準則或解釋係於各該日期以後開始之年度期間生效。

註 2：給與日於 2014 年 7 月 1 日以後之股份基礎給付交易開始適用 IFRS 2 之修正；收購日於 2014 年 7 月 1 日以後之企業合併開始適用 IFRS 3 之修正；IFRS 13 於修正時即生效。其餘修正係適用於 2014 年 7 月 1 日以後開始之年度期間。

除下列說明外，適用上述新發布 / 修正 / 修訂準則或解釋將不致造成合併公司會計政策之重大變動：

#### 1. IFRS 9「金融工具」

##### 金融資產之認列及衡量

就金融資產方面，所有原屬於 IAS 39「金融工具：認列與衡量」範圍內之金融資產後續衡量係以攤銷後成本衡量或以公允價值衡量。IFRS 9 對金融資產之分類規定如下。

合併公司投資之債務工具，若其合約現金流量完全為支付本金及流通在外本金金額之利息，分類及衡量如下：

- (1) 以收取合約現金流量為目的之經營模式而持有該金融資產，則該金融資產係以攤銷後成本衡量。此類金融資產後續係按有效利率認列利息收入於損益，並持續評估減損，減損損失認列於損益。
- (2) 以收取合約現金流量與出售金融資產為目的之經營模式而持有該金融資產，則該金融資產係以透過其他綜合損益按公允價值衡量。此類金融資產後續係按有效利率認列利息

收入於損益，並持續評估減損，減損損益與兌換損益亦認列於損益，其他公允價值變動則認列於其他綜合損益。

合併公司投資非屬前述條件之金融資產，係以公允價值衡量，公允價值變動認列於損益。惟合併公司得選擇於原始認列時，將非持有供交易之權益投資指定為透過其他綜合損益按公允價值衡量，除股利收益認列於損益外，其他相關利益及損失係認列於其他綜合損益，後續無須評估減損。

IFRS 9 改採用「預期信用損失模式」認列金融資產之減損。以攤銷後成本衡量之金融資產、強制透過其他綜合損益按公允價值衡量之金融資產、應收租賃款、IFRS 15「來自客戶合約之收入」產生之合約資產或放款承諾及財務保證合約，係認列備抵信用損失。若前述金融資產之信用風險自原始認列後並未顯著增加，則其備抵信用損失係按未來 12 個月之預期信用損失衡量。若前述金融資產之信用風險自原始認列後已顯著增加，則其備抵信用損失係按剩餘存續期間之預期信用損失衡量。但應收帳款必須按存續期間之預期信用損失衡量備抵信用損失。

此外，原始認列時已有信用減損之金融資產，合併公司考量原始認列時之預期信用損失以計算信用調整後之有效利率，後續備抵信用損失則按後續預期信用損失累積變動數衡量。

#### 金融負債之認列及衡量

就金融負債方面，其分類及衡量之主要改變係指定為透過損益按公允價值衡量金融負債之後續衡量，該金融負債公允價值變動金額中歸因於該負債之信用風險變動者認列於其他綜合損益，後續不予重分類至損益，其剩餘之公允價值變動金額則列報於損益。若上述關於指定為透過損益按公允價值衡量金融負債之會計處理引發或加劇會計配比不當，則該負債之利益或損失全數列報於損益。

#### 2. IAS 19「員工福利」－2013 年之修正

該修正規定，確定福利計畫約定員工或第三方之提撥金若與服務無關，該提撥金將影響淨確定福利負債（資產）再衡量

數。若提撥金與服務有關，當提撥金僅與當期服務有關時，合併公司得於服務提供當期將該提撥金認列為服務成本之減少；當提撥金與服務年數有關時，合併公司應將提撥金歸屬至各服務期間並認列為服務成本之減少。

### 3. IAS 36「非金融資產可回收金額之揭露」之修正

IASB 於發布 IFRS 13「公允價值衡量」時，同時修正 IAS 36「資產減損」之揭露規定，導致合併公司須於每一報導期間增加揭露資產或現金產生單位之可回收金額。本次 IAS 36 之修正係釐清合併公司僅須於認列或迴轉減損損失當期揭露該等可回收金額。此外，若可回收金額係以現值法計算之公允價值減處分成本衡量，合併公司須增加揭露所採用之折現率。

### 4. 2010-2012 週期之年度改善

2010-2012 週期之 IFRSs 年度改善修正 IFRS 2「股份基礎給付」、IFRS 3「企業合併」及 IFRS 8「營運部門」等若干準則。

IFRS 2 之修正係改變既得條件及市價條件定義，並增列績效條件及服務條件定義。該修正釐清績效條件所訂之績效目標得按合併公司或同一集團內另一個體之營運（非市價條件）或權益工具之市價（市價條件）設定。該績效目標之設定得與合併公司整體或部分（例如某一部門）績效有關，而達成績效目標之期間則不得長於服務期間。此外，該修正並釐清股價指數目標因同時反映合併公司本身與集團外其他企業之績效，故非屬績效條件。

IFRS 3 之修正係釐清企業合併之或有對價，無論是否為 IAS 39 或 IFRS 9 之適用範圍，應以公允價值衡量，公允價值變動係認列於損益。

IFRS 8 之修正係釐清若合併公司將具有相似經濟特性之營運部門彙總揭露，應於合併財務報告揭露管理階層於運用彙總基準時所作之判斷。此外，該修正亦釐清合併公司僅於部門資產定期提供予主要營運決策者時，始應揭露應報導部門資產總額至企業資產總額之調節資訊。

IFRS 13 之修正係釐清適用 IFRS 13 後，無設定利率之短期應收款及應付款，若折現之影響不重大，仍得按原始發票金額衡量。

IAS 24「關係人揭露」之修正係釐清，為合併公司提供主要管理階層服務之管理個體係屬合併公司之關係人，應揭露管理個體提供主要管理階層服務而致報導個體發生之已支付或應支付金額，惟無須揭露該等薪酬之組成類別。

#### 5. 2011-2013 週期之年度改善

2011-2013 週期之 IFRSs 年度改善修正 IFRS 3 及 IFRS 13 等若干準則。

IFRS 3 之修正係釐清 IFRS 3 不適用於聯合協議本身財務報表中關於其設立之會計處理。

IFRS 13 之修正係對適用以淨額基礎衡量金融資產及金融負債群組公允價值之例外（即「組合例外」）進行修正，以釐清該例外範圍包括 IAS 39 或 IFRS 9 適用範圍內並依其規定處理之所有合約，即使該合約不符合 IAS 32「金融工具：表達」對金融資產或金融負債之定義亦然。

#### 6. IAS 16 及 IAS 38 之修正「可接受之折舊及攤銷方法之闡釋」

企業應採用適當之折舊及攤銷方法以反映其消耗該不動產、廠房及設備與無形資產未來經濟效益之預期型態。

IAS 16「不動產、廠房及設備」之修正規定，收入並非衡量不動產、廠房及設備折舊費用之適當基礎，且該修正並未提供得以收入為基礎提列折舊費用之例外規定。

IAS 38「無形資產」之修正則規定，除下列有限情況外，收入並非衡量無形資產攤銷費用之適當基礎：

- (1) 無形資產係以收入之衡量表示（例如，合約預先設定當收入達特定門檻後無權再使用該無形資產），或
- (2) 能證明收入與無形資產經濟效益之耗用高度相關。

上述修正於生效日以後開始之年度期間推延適用，並允許提前適用。

## 7. IFRS 15「來自客戶合約之收入」

IFRS 15 係規範來自客戶合約之收入認列原則，該準則將取代 IAS 18「收入」、IAS 11「建造合約」及相關解釋。

合併公司於適用 IFRS 15 時，係以下列步驟認列收入：

- (1) 辨認客戶合約；
- (2) 辨認合約中之履約義務；
- (3) 決定交易價格；
- (4) 將交易價格分攤至合約中之履約義務；及
- (5) 於滿足履約義務時認列收入。

IFRS 15 生效時，合併公司得選擇追溯適用至比較期間或將首次適用之累積影響數認列於首次適用日。

除上述影響外，截至本合併財務報告通過發布日止，合併公司仍持續評估其他準則、解釋之修正對財務狀況與財務績效之影響，相關影響待評估完成時予以揭露。

## 四、重大會計政策之彙總說明

### (一) 遵循聲明

本合併財務報告係依照證券發行人財務報告編製準則及經金管會認可之 IAS 34「期中財務報導」編製。本合併財務報告並未包含整份年度財務報告所規定之所有 IFRSs 揭露資訊。

### (二) 合併基礎

#### 列入合併財務報告之子公司

本合併財務報告編製主體如下：

投資公司名稱	子公司名稱	業務性質	所 持 股 權 百 分 比			說 明
			103年 6月30日	102年 12月31日	102年 6月30日	
本公司	BIZLINK TECHNOLOGY INC.	(1)電纜組件、連接器及電源線之批發、零售，(2)電腦周邊產品及電子材料之批發、零售，以及(3)國際貿易。	100%	100%	100%	
BIZLINK TECHNOLOGY INC.	BAE BAYSIDE, LLC	各種租賃活動。	100%	-	-	於 103.5 設立
	BOBI, LLC	各種租賃活動。	100%	-	-	於 103.4 設立
	OPTIWORKS, INC.	(1)光纖組件及光纖光纜批發、零售，(2)國際貿易，以及(3)各項投資活動。	100%	100%	100%	
	BIZLINK (BVI) CORP.	(1)電纜組件、連接器及電源線之批發、零售，(2)電腦周邊產品及電子材料之批發、零售，以及(3)國際貿易(4)各種投資活動。	100%	100%	100%	
	貿聯國際股份有限公司	(1)電纜組件、連接器及電源線之批發、零售，(2)國際貿易，以及(3)BIZLINK 集團之亞洲業務金融中心	100%	100%	100%	

(接次頁)

(承前頁)

投資公司名稱	子公司名稱	業務性質	所 持 股 權 百 分 比			說 明
			103年 6月30日	102年 12月31日	102年 6月30日	
	ZELLWOOD INTERNATIONAL CORPORATION	各種投資活動。	100%	100%	100%	
	ORIENTAL ROSE CORPORATION	各種投資活動。	100%	100%	100%	
	BIZLINK TECHNOLOGY (S.E.A.) SDN. BHD.	(1)電纜組件、電源線及電信設備之設計、製造及銷售，(2)電腦周邊產品及電子材料之批發、零售，以及(3)國際貿易。	100%	100%	100%	
	ADEL ENTERPRISES CORPORATION	(1)電纜組件、連接器及電源線之批發、零售，(2)電腦周邊產品及電子材料之批發、零售，以及(3)國際貿易。	100%	100%	100%	
	BIZLINK TECH, INC.	(1)電纜組件之設計、製造及銷售，(2)電腦周邊產品及電子材料之批發、零售，(3)塑膠射出，以及(4)國際貿易。	100%	100%	100%	
	ACCELL CORPORATION	(1)自有品牌連接器、電纜及電信設備之批發、零售，(2)電腦周邊產品及電子材料之批發、零售，以及(3)自有的品牌推廣。	100%	100%	100%	
	BIZLINK TECHNOLOGY (IRELAND) LTD.	(1)電纜組件、電源線及連接器之批發、零售，(2)電腦周邊產品及電子材料之批發、零售，以及(3)國際貿易。	100%	100%	100%	
	ビズリンク株式会社	(1)電纜組件、連接器及電源線之批發、零售，(2)電腦周邊產品及電子材料之批發、零售，以及(3)國際貿易。	100%	100%	100%	
	萬聯國際企業有限公司	各種投資活動。	100%	100%	100%	
	BIZCONN TECHNOLOGY INC.	(1)電纜組件、連接器及電源線之批發、零售，(2)電腦周邊產品及電子材料之批發、零售，以及(3)國際貿易。	100%	100%	100%	尚未實質營運
OPTIWORKS, INC.	翔光(上海)光通訊器材有限公司	(1)光纖器件及光纖光纜之製造、批發及零售，(2)國際貿易。	100%	100%	100%	
	翔光光通訊器材(昆山)有限公司	生產開發光纖通訊用光電子器件、元器件及模組；銷售自產產品。	100%	100%	100%	
	OPTIWORK HOLDING INC.	各種投資活動。	100%	100%	100%	尚未實質營運
BIZLINK (BVI) CORP.	華展電子(深圳)有限公司	生產經營電腦及通訊連接線、連接器、光纖跳線。	100%	100%	100%	
ZELLWOOD INTERNATIONAL CORPORATION	BIZCONN INTERNATIONAL CORPORATION	各種投資活動。	100%	100%	100%	
	傑聯國際電子(深圳)有限公司	生產經營電腦及通訊連接線、連接器及光纖跳線。	100%	100%	100%	
	貿聯電子(昆山)有限公司	電纜組件、電源線及連接器之設計、製造及銷售。	100%	100%	100%	
BIZCONN INTERNATIONAL CORPORATION	康聯精密機電(深圳)有限公司	生產經營連接器及連接器零件、通訊連接線、精密塑膠模具、金屬模具、五金沖壓件、精密塑膠製品。	100%	100%	100%	
ORIENTAL ROSE CORPORATION	品聯塑膠(深圳)有限公司	生產經營PVC塑膠粒、電腦及通訊連接線。	100%	100%	100%	於102年10月起辦理清算，截至財務報告日止，尚未完成清算
ADEL ENTERPRISES CORPORATION	新視電子(廈門)有限公司	生產電腦連接線、連接器、電腦主機機箱電源及其它零組件組裝。	100%	100%	100%	
敦順有限公司	敦順有限公司	各種投資活動。	100%	100%	100%	
萬聯國際企業有限公司	適亞電業(深圳)有限公司	生產電線電纜及電器接插組件。	100%	100%	100%	
	翔耀電子(深圳)有限公司	生產經營通訊及電腦連接線、工業及醫療設備連接線、汽車電子設備連接線、音頻及視頻連接線、轉接頭及切換器、線束、光纖跳線。	100%	100%	100%	
BIZLINK TECHNOLOGY (S.E.A.) SDN. BHD.	BIZLINK INTERCONNECT TECHNOLOGY (INDIA) PRIVATE (LIMITED)	(1)電纜組件、電源線及電信設備之設計及銷售，(2)電腦周邊產品及電子材料之批發、零售，以及(3)國際貿易。	100%	100%	100%	

### (三) 其他重大會計政策說明

除下列說明外，本合併財務報告所採用之會計政策與102年度合併財務報告相同。

#### 1. 退職後福利

期中期間之退休金成本係採用前一財務年度結束日依精算決定之退休金成本率，以年初至當期末為基礎計算，並針對該結束日後之重大市場波動，及重大縮減、清償或其他重大一次性事項加以調整。

## 2. 所得稅

所得稅費用係當期所得稅及遞延所得稅之總和。期中期間之所得稅係以年度為基礎進行評估，以預期年度總盈餘所適用之稅率，就期中稅前利益予以計算。

## 五、重大會計判斷、估計及假設不確定性之主要來源

本合併財務報告所採用之重大會計判斷、估計及假設不確定性主要來源與 102 年度合併財務報告相同。

## 六、現金及約當現金

	103年6月30日	102年12月31日	102年6月30日
庫存現金及週轉金	\$ 1,279	\$ 1,601	\$ 1,702
銀行支票及活期存款	1,058,413	844,757	897,090
約當現金—原始到期日在 3 個月以內之銀行定期存款	147,189	32,612	86,151
	<u>\$ 1,206,881</u>	<u>\$ 878,970</u>	<u>\$ 984,943</u>

## 七、透過損益按公允價值衡量之金融工具

	103年6月30日	102年12月31日	102年6月30日
<u>透過損益按公允價值衡量之</u>			
<u>金融資產—流動</u>			
持有供交易之金融資產			
衍生工具(未指定避險)			
遠期外匯合約	\$ 260	\$ 20,335	\$ 9,492
選擇權	-	-	344
非衍生金融資產			
國內外上市(櫃)			
股票	2,472	3,063	2,868
	<u>\$ 2,732</u>	<u>\$ 23,398</u>	<u>\$ 12,704</u>
<u>透過損益按公允價值衡量之</u>			
<u>金融負債—流動</u>			
持有供交易之金融負債			
衍生工具(未指定避險)			
遠期外匯合約	\$ 17,022	\$ -	\$ 102
選擇權	15,104	121	8,069
可轉換公司債選擇權(附註十八)	-	-	24,284
	<u>\$ 32,126</u>	<u>\$ 121</u>	<u>\$ 32,455</u>



(一) 於資產負債表日未適用避險會計且尚未到期之遠期外匯合約如下：

	幣 別	到 期 期 間	合 約 金 額 ( 仟 元 )
<u>103年6月30日</u>			
賣出遠期外匯	美元兌人民幣	103.07~104.04	USD32,600/RMB200,439
<u>102年12月31日</u>			
賣出遠期外匯	美元兌人民幣	103.01~103.12	USD29,700/RMB184,764
<u>102年6月30日</u>			
賣出遠期外匯	美元兌人民幣	102.08~103.06	USD26,900/RMB169,401
	歐元兌美元	102.12	EUR600/USD795

合併公司 103 年及 102 年 1 月 1 日至 6 月 30 日從事遠期外匯交易之目的，主要係為規避外幣資產及負債因匯率波動產生之風險。

(二) 於資產負債表日未適用避險會計且尚未到期之選擇權合約如下：

	到 期 期 間	名 目 本 金 ( 仟 元 )
<u>103年6月30日</u>		
富邦銀行－外匯選擇權	103.07~105.02	USD 20,800 仟元
匯豐銀行－外匯選擇權	103.07~104.12	USD 7,200 仟元
<u>102年12月31日</u>		
匯豐銀行－外匯選擇權	103.01~104.12	USD 9,600 仟元
<u>102年6月30日</u>		
中信銀行－銅選擇權	102.08	USD 566 仟元
渣打銀行－銅選擇權	102.10	USD 1,627 仟元
玉山銀行－銅選擇權	102.09	USD 1,609 仟元
中信銀行－外匯選擇權	103.02	EUR 1,600 仟元

截至 103 年 6 月 30 日止，合併公司尚未到期之外匯選擇權共計二筆，其交易條件如下所述：

富邦銀行－外匯選擇權

合約期間 2 年（共計 24 個月），自 103 年 3 月 6 日起至 105 年 2 月 3 日止，前 18 個月每月為一期進行淨額交割，後 6 個月每二週為一期進行淨額交割，共計 30 期。依合約約定，每期到期時，若美元兌人民幣之定價匯率（係指評價日路透頁面 CNHFIX 在香港時間 11:15 AM 之指標匯率中間價）小於或等於履約價，合併公司即認列名目本金 400 仟美元 x（履約價－定價匯率）／定價匯率，作為本期利益，並向交易銀行收取現金。若定價匯率大於界限價，合併公司

即認列名日本金 400 仟美元  $\times 2 \times (\text{定價匯率} - \text{履約價}) / \text{定價匯率}$ ，作為本期損失，並交付現金予交易銀行。若美元兌人民幣之定價匯率小於或等於界限價且大於履約價，合併公司則不認列損益且淨額交割金額為 0 元。依合約所訂，上述之履約價為 6.13、界限價為 6.30。當累計獲利達人民幣 160 仟元時，則整體合約自該日起即全部終止，惟損失則無終止合約條件之適用。

#### 匯豐銀行－外匯選擇權

合約期間 2 年（共計 24 個月），自 103 年 1 月 10 日起至 104 年 12 月 10 日止，每個月為一期進行淨額交割，共計 24 期。依合約約定，每期到期時，若美元兌人民幣之定價匯率（係指評價日路透頁面 HSBCFIX01 在香港時間 2:00 PM 之指標匯率）小於或等於履約價，合併公司即認列名日本金 200 仟美元  $\times (\text{履約價} - \text{定價匯率}) / \text{定價匯率}$ ，作為本期利益，並向交易銀行收取現金。若定價匯率大於界限價，合併公司即認列名日本金 200 仟美元  $\times 2 \times (\text{定價匯率} - \text{履約價}) / \text{定價匯率}$ ，作為本期損失，並交付現金予交易銀行。若美元兌人民幣之定價匯率小於或等於界限價且大於履約價，合併公司則不認列損益且淨額交割金額為 0 元。依合約所訂，上述之履約價於 1 至 6 期及 7 至 24 期分別為 6.18 及 6.15、界限價於 1 至 6 期及 7 至 24 期分別為 6.40 及 6.37。當累計獲利達人民幣 120 仟元時，則整體合約自該日起即全部終止，惟損失則無終止合約條件之適用。

合併公司 103 年及 102 年 1 月 1 日至 6 月 30 日從事選擇權交易之目的，主要係為規避外幣資產及負債與存貨因匯率及價格波動產生之風險。合併公司持有之選擇權合約因不符合有效避險條件，故不適用避險會計。

#### 八、以成本衡量之金融資產

	<u>103年6月30日</u>	<u>102年12月31日</u>	<u>102年6月30日</u>
<u>非流動</u>			
未上市（櫃）普通股	<u>\$ 54,791</u>	<u>\$ 54,874</u>	<u>\$ 10,914</u>
依金融資產衡量種類區分			
備供出售金融資產	<u>\$ 54,791</u>	<u>\$ 54,874</u>	<u>\$ 10,914</u>

合併公司所持有之上述未上市（櫃）股票投資，於資產負債表日係按成本減除減損損失衡量，因其公允價值合理估計數之區間重大且無法合理評估各種估計之機率，致合併公司管理階層認為其公允價值無法可靠衡量。

九、無活絡市場之債券投資

	<u>103年6月30日</u>	<u>102年12月31日</u>	<u>102年6月30日</u>
<u>流動</u>			
原始到期日超過3個月之定期存款	\$ <u>300,772</u>	\$ <u>160,553</u>	\$ <u>120,911</u>

十、應收票據、應收帳款及其他應收款

	<u>103年6月30日</u>	<u>102年12月31日</u>	<u>102年6月30日</u>
<u>應收票據</u>			
因營業而發生	\$ <u>16,996</u>	\$ <u>15,394</u>	\$ <u>16,781</u>
<u>應收帳款</u>			
應收帳款	\$ 1,495,634	\$ 1,690,495	\$ 1,504,363
減：備抵呆帳	( <u>9,835</u> )	( <u>8,095</u> )	( <u>8,436</u> )
	<u>\$ 1,485,799</u>	<u>\$ 1,682,400</u>	<u>\$ 1,495,927</u>
<u>其他應收款</u>			
應收退稅款	\$ 7,222	\$ 17,891	\$ 11,375
其他	<u>4,480</u>	<u>5,746</u>	<u>6,525</u>
	<u>\$ 11,702</u>	<u>\$ 23,637</u>	<u>\$ 17,900</u>

應收帳款

合併公司對商品銷售之主要授信期間為0~月結120天。由於歷史經驗顯示帳齡超過365天之應收帳款無法回收，合併公司對於帳齡超過365天之應收帳款認列100%備抵呆帳，對於帳齡在月結120天至365天之應收帳款，其備抵呆帳係參考交易對方過去拖欠記錄及分析其目前財務狀況，以估計無法回收之金額。

於資產負債表日已逾期但合併公司尚未認列備抵呆帳之應收帳款，因其信用品質並未重大改變，合併公司管理階層認為仍可回收其金額，合併公司對該等應收帳款並未持有任何擔保品或其他信用增強保障。

已逾期但未減損應收帳款之帳齡分析如下：

	103年6月30日	102年12月31日	102年6月30日
0~60天	\$ 205,133	\$ 231,091	\$ 218,835
61~90天	1,242	3,600	3,442
91天以上	<u>2,037</u>	<u>6,946</u>	<u>15,341</u>
合計	<u>\$ 208,412</u>	<u>\$ 241,637</u>	<u>\$ 237,618</u>

以上係以逾期天數為基準進行之帳齡分析。

應收帳款之備抵呆帳變動資訊如下：

	個別評估 減損損失	群組評估 減損損失	合計
102年1月1日餘額	\$ 6,611	\$ -	\$ 6,611
加：本期提列減損損失／ 呆帳費用	1,629	-	1,629
減：本期實際沖銷	( 90)	-	( 90)
外幣換算差額	<u>286</u>	<u>-</u>	<u>286</u>
102年6月30日餘額	<u>\$ 8,436</u>	<u>\$ -</u>	<u>\$ 8,436</u>
103年1月1日餘額	\$ 8,095	\$ -	\$ 8,095
加：本期提列減損損失／ 呆帳費用	2,418	-	2,418
減：本期實際沖銷	( 633)	-	( 633)
外幣換算差額	<u>( 45)</u>	<u>-</u>	<u>( 45)</u>
103年6月30日餘額	<u>\$ 9,835</u>	<u>\$ -</u>	<u>\$ 9,835</u>

截至103年6月30日暨102年12月31日及6月30日止，個別判定已減損應收帳款認列之備抵呆帳金額分別為9,835仟元、8,095仟元及8,436仟元。合併公司對該等應收帳款餘額並未持有任何擔保品。

#### 其他應收款

合併公司帳列其他應收款主係應收營業稅退稅款及員工借支，由於歷史經驗顯示此部分款項並無無法回收之情事，且經參考交易對方過去拖欠記錄及分析其目前財務狀況，並無認列備抵呆帳之情形。

## 十一、存 貨

	103年6月30日	102年12月31日	102年6月30日
原 料	\$ 478,807	\$ 413,997	\$ 412,823
在 製 品	133,765	92,427	102,893
製 成 品	229,990	269,422	299,056
商 品	423,648	378,246	376,776
	<u>\$ 1,266,210</u>	<u>\$ 1,154,092</u>	<u>\$ 1,191,548</u>

103年及102年4月1日至6月30日與1月1日至6月30日之銷貨成本包括存貨(跌價損失)回升利益(5,024)仟元、13,532仟元、(5,022)仟元及5,746仟元。

## 十二、採用權益法之投資

### 投資關聯企業

	103年6月30日	102年12月31日	102年6月30日
非上市(櫃)公司			
Arise Solution Inc.	<u>\$ 3,075</u>	<u>\$ 3,318</u>	<u>\$ 3,073</u>

合併公司於資產負債表日對關聯企業之所有權權益及表決權百分比如下：

公 司 名 稱	103年6月30日	102年12月31日	102年6月30日
Arise Solution Inc.	48%	48%	48%

合併公司於102年4月以現金USD 96仟元認購Arise Solution Inc.之普通股923股，認購後持股比例為48%，取得對Arise Solution Inc.重大影響。取得Arise Solution Inc.所產生之商譽為1,210仟元係列入投資關聯企業之成本。

103年及102年1月1日至6月30日採用權益法之關聯企業之損益及其他綜合損益份額，係依據關聯企業同期間未經會計師核閱之財務報告認列；惟合併公司管理階層認為上述被投資公司財務報告未經會計師核閱尚不致產生重大之影響。

### 十三、不動產、廠房及設備

	土	地	建	築	物	機	器	設	備	運	輸	設	備	其	他	設	備	合	計
<u>成 本</u>																			
102年1月1日餘額	\$	112,694	\$	324,305	\$	668,592	\$	15,609	\$	152,247	\$	1,273,447							
增 添	-		9,543		39,902		568		7,256		57,269								
處 分	-		( 878)		( 64,851)		( 257)		( 12,319)		( 78,305)								
重分類(註1)	-		30,050		7,641		-		-		37,691								
淨兌換差額		1,973		12,914		33,123		643		6,634		55,287							
102年6月30日餘額	\$	<u>114,667</u>	\$	<u>375,934</u>	\$	<u>684,407</u>	\$	<u>16,563</u>	\$	<u>153,818</u>	\$	<u>1,345,389</u>							
<u>累計折舊及減損</u>																			
102年1月1日餘額	\$	-	\$	115,661	\$	305,203	\$	8,614	\$	93,631	\$	523,109							
處 分	-		( 878)		( 53,953)		( 132)		( 10,673)		( 65,636)								
重分類	-		-		9		-		( 9)		-								
折舊費用	-		12,231		41,675		902		8,410		63,218								
淨兌換差額	-		5,349		14,902		301		3,974		24,526								
102年6月30日餘額	\$	<u>-</u>	\$	<u>132,363</u>	\$	<u>307,836</u>	\$	<u>9,685</u>	\$	<u>95,333</u>	\$	<u>545,217</u>							
102年1月1日淨額	\$	<u>112,694</u>	\$	<u>208,644</u>	\$	<u>363,389</u>	\$	<u>6,995</u>	\$	<u>58,616</u>	\$	<u>750,338</u>							
102年6月30日淨額	\$	<u>114,667</u>	\$	<u>243,571</u>	\$	<u>376,571</u>	\$	<u>6,878</u>	\$	<u>58,485</u>	\$	<u>800,172</u>							
<u>成 本</u>																			
103年1月1日餘額	\$	114,673	\$	378,936	\$	765,596	\$	16,177	\$	166,995	\$	1,442,377							
增 添	106,366		167,155		58,636		1,283		5,931		339,371								
處 分	-		-		( 20,602)		( 570)		( 1,690)		( 22,862)								
重分類(註2)	-		-		9,968		-		100		10,068								
淨兌換差額	( 863)		( 3,139)		( 6,802)		( 71)		( 1,124)		( 11,999)								
103年6月30日餘額	\$	<u>220,176</u>	\$	<u>542,952</u>	\$	<u>806,796</u>	\$	<u>16,819</u>	\$	<u>170,212</u>	\$	<u>1,756,955</u>							
<u>累計折舊及減損</u>																			
103年1月1日餘額	\$	-	\$	142,938	\$	352,883	\$	9,035	\$	102,798	\$	607,654							
處 分	-		-		( 17,865)		( 192)		( 1,457)		( 19,514)								
折舊費用	-		11,258		46,919		1,051		9,474		68,702								
淨兌換差額	-		( 1,187)		( 3,163)		( 7)		( 712)		( 5,069)								
103年6月30日餘額	\$	<u>-</u>	\$	<u>153,009</u>	\$	<u>378,774</u>	\$	<u>9,887</u>	\$	<u>110,103</u>	\$	<u>651,773</u>							
103年1月1日淨額	\$	<u>114,673</u>	\$	<u>235,998</u>	\$	<u>412,713</u>	\$	<u>7,142</u>	\$	<u>64,197</u>	\$	<u>834,723</u>							
103年6月30日淨額	\$	<u>220,176</u>	\$	<u>389,943</u>	\$	<u>428,022</u>	\$	<u>6,932</u>	\$	<u>60,109</u>	\$	<u>1,105,182</u>							

註 1：係由預付款項及其他非流動資產—預付設備款及存貨轉入不動產、廠房及設備 453 仟元、33,282 仟元及 3,956 仟元。

註 2：係由存貨及其他非流動資產—預付設備款轉入 6,684 仟元及 3,460 仟元，另由不動產、廠房及設備轉列無形資產 76 仟元。

於 103 年及 102 年 1 月 1 日至 6 月 30 日合併公司經評估並未有減損跡象。

不動產、廠房及設備係以直線基礎按下列耐用年數計提折舊：

建築物	5 至 55 年
機器設備	3 至 10 年
運輸設備	4 至 10 年
其他設備	3 至 15 年

合併公司設定質押作為借款擔保之不動產、廠房及設備金額，請參閱附註三一。

#### 十四、其他無形資產

	專 利 權	電 腦 軟 體	其 他 無 形 資 產	合 計
<u>成 本</u>				
102年1月1日餘額	\$ 14,606	\$ 100,324	\$ 5,871	\$ 120,801
單獨取得	-	1,719	-	1,719
處 分	-	( 8,107)	-	( 8,107)
淨兌換差額	480	4,877	192	5,549
102年6月30日餘額	<u>\$ 15,086</u>	<u>\$ 98,813</u>	<u>\$ 6,063</u>	<u>\$ 119,962</u>
<u>累計攤銷及減損</u>				
102年1月1日餘額	\$ 9,790	\$ 26,065	\$ 5,182	\$ 41,037
攤銷費用	741	5,096	153	5,990
處 分	-	( 6,502)	-	( 6,502)
淨兌換差額	330	1,162	169	1,661
102年6月30日餘額	<u>\$ 10,861</u>	<u>\$ 25,821</u>	<u>\$ 5,504</u>	<u>\$ 42,186</u>
102年1月1日淨額	<u>\$ 4,816</u>	<u>\$ 74,259</u>	<u>\$ 689</u>	<u>\$ 79,764</u>
102年6月30日淨額	<u>\$ 4,225</u>	<u>\$ 72,992</u>	<u>\$ 559</u>	<u>\$ 77,776</u>
<u>成 本</u>				
103年1月1日餘額	\$ 15,066	\$ 124,940	\$ 6,055	\$ 146,061
單獨取得	-	5,470	-	5,470
重分類(註)	-	8,525	( 302)	8,223
處 分	( 86)	( 89)	( 4,538)	( 4,713)
淨兌換差額	( 23)	( 1,278)	52	( 1,249)
103年6月30日餘額	<u>\$ 14,957</u>	<u>\$ 137,568</u>	<u>\$ 1,267</u>	<u>\$ 153,792</u>
<u>累計攤銷及減損</u>				
103年1月1日餘額	\$ 11,596	\$ 31,632	\$ 5,651	\$ 48,879
攤銷費用	754	7,333	80	8,167
處 分	( 86)	( 12)	( 4,538)	( 4,636)
淨兌換差額	( 24)	( 312)	47	( 289)
103年6月30日餘額	<u>\$ 12,240</u>	<u>\$ 38,641</u>	<u>\$ 1,240</u>	<u>\$ 52,121</u>
103年1月1日淨額	<u>\$ 3,470</u>	<u>\$ 93,308</u>	<u>\$ 404</u>	<u>\$ 97,182</u>
103年6月30日淨額	<u>\$ 2,717</u>	<u>\$ 98,927</u>	<u>\$ 27</u>	<u>\$ 101,671</u>

註：係由其他非流動資產－預付設備款及不動產、廠房及設備重分類至無形資產 8,882 仟元及 76 仟元，另由無形資產轉列費用 735 仟元。

上述有限耐用年限無形資產係以直線基礎按下列耐用年數計提攤銷費用：

專 利 權	5 年
電 腦 軟 體	5 至 10 年
其 他 無 形 資 產	5 至 10 年

## 十五、預付租賃款

	103年6月30日	102年12月31日	102年6月30日
流動（帳列預付款項）	\$ 506	\$ 692	\$ 685
非流動	<u>12,668</u>	<u>13,004</u>	<u>13,149</u>
	<u>\$ 13,174</u>	<u>\$ 13,696</u>	<u>\$ 13,834</u>

截至 103 年 6 月 30 日暨 102 年 12 月 31 日及 6 月 30 日止，預付租賃款中位於中國大陸之土地使用權分別為 13,174 仟元、13,696 仟元及 13,834 仟元。

## 十六、其他資產

	103年6月30日	102年12月31日	102年6月30日
<u>流動</u>			
預付款（含預付租賃款）	\$ 116,917	\$ 89,051	\$ 121,660
其他	<u>143</u>	<u>45</u>	<u>2,587</u>
	<u>\$ 117,060</u>	<u>\$ 89,096</u>	<u>\$ 124,247</u>
<u>非流動</u>			
預付設備款	\$ 32,053	\$ 22,210	\$ 10,251
存出保證金	<u>21,178</u>	<u>24,309</u>	<u>19,578</u>
	<u>\$ 53,231</u>	<u>\$ 46,519</u>	<u>\$ 29,829</u>

## 十七、借 款

### （一）短期借款

	103年6月30日	102年12月31日	102年6月30日
<u>擔保借款（附註三一）</u>			
銀行借款	\$ 65,000	\$ 65,000	\$ 65,000
<u>無擔保借款</u>			
信用額度借款	<u>194,393</u>	<u>38,991</u>	<u>-</u>
	<u>\$ 259,393</u>	<u>\$ 103,991</u>	<u>\$ 65,000</u>

銀行週轉性借款之利率於 103 年 6 月 30 日暨 102 年 12 月 31 日及 6 月 30 日分別為 1.21%~1.65%、1.21%~1.65%及 1.25%~1.65%。

### （二）長期借款／一年內到期之長期借款

	103年6月30日	102年12月31日	102年6月30日
<u>擔保借款（附註三一）</u>			
銀行借款	\$ 297,205	\$ 78,870	\$ 81,000
減：一年內到期之長期			
借款	( <u>12,893</u> )	( <u>4,045</u> )	( <u>4,050</u> )
長期借款	<u>\$ 284,312</u>	<u>\$ 74,825</u>	<u>\$ 76,950</u>



合併公司於 103 年 4 月、103 年 5 月、102 年 5 月及 101 年 1 月分別以自有土地及建築物抵押擔保借款 USD1,600 仟元、USD5,800 仟元、USD2,700 仟元及 USD2,775 仟元，借款到期日分別為 108 年 4 月、110 年 5 月、109 年 6 月及 106 年 1 月，103 年 6 月 30 日暨 102 年 12 月 31 日及 6 月 30 日有效年利率分別為 2.65%~3.40%、2.67% 及 2.69%。

#### 十八、應付公司債

	103年6月30日	102年12月31日	102年6月30日
原發行面額	\$ -	\$ -	\$ 300,000
已轉換面額	-	-	( 280,000)
未攤銷折價	-	-	( 1,665)
	<u>\$ -</u>	<u>\$ -</u>	<u>\$ 18,335</u>

本公司於 101 年 6 月 26 日發行國內第一次無擔保外國轉換公司債，發行總額為 300,000 仟元整，依每張面額 100 仟元發行，票面利率 0%，發行期限 3 年，主要條款如下：

(一) 發行期間：發行期間 3 年，自 101 年 6 月 26 日開始發行至 104 年 6 月 26 日到期。

(二) 重要贖回條款：

1. 本轉換公司債發行滿 1 個月之翌日起至發行期間屆滿前 40 日止，若本公司普通股股票在臺灣證券交易所之收盤價格連續 30 個營業日超過當時轉換價格達 30% 時，本公司得提前全部贖回之。
2. 本轉換公司債發行滿 1 個月之翌日起至發行期間屆滿前 40 日止，本轉換公司債流通在外餘額低於新台幣 3,000 萬元（原發行總額之 10%）者，本公司得提前贖回之。
3. 若債權人於「債券收回通知書」所載債券收回基準日前，未以書面回覆本公司股務代理機構者，本公司得按當時之轉換價格，以通知期間屆滿日為轉換基準日，將其轉換公司債轉換本公司普通股。

(三) 轉換辦法：

1. 除停止轉換期間外，得於本公司債發行之日起滿 1 個月翌日至到期日前 10 日止（即 101 年 7 月 27 日至 104 年 6 月 16 日），轉換為本公司之普通股股票。
2. 轉換價格及其調整：發行時轉換普通股之轉換價格為每股新台幣 28.5 元，遇有本公司普通股股份發行變動時，轉換價格依發行條款規定公式調整之，102 年 7 月 16 日起轉換價格為每股新台幣 24.4 元。

(四) 債券持有人之賣回權：

債券持有人得於本債券發行滿 2 年時，要求本公司以債券面額之 102.01%（賣回年收益率 1%）將其所持有之本轉換公司債以現金贖回。

- (五) 102 年 1 月 1 日至 6 月 30 日，已行使轉換權之公司債面額計 103,900 仟元，其中轉列普通股股本計 39,961 仟元，轉換淨額超過轉換之普通股面額而轉列資本公積－轉換公司債轉換溢價計 63,939 仟元；另該已行使轉換權之公司債於轉換日之應付公司債折價及透過損益按公允價值衡量之金融負債－流動分別計(9,908)仟元及 50,360 仟元亦轉列資本公積－轉換公司債轉換溢價；應付公司債折價攤銷為 1,371 仟元，已帳列財務成本。截至 102 年 12 月 31 日止，本公司發行之國內第一次無擔保可轉換公司債業已全數轉換。

十九、應付票據及應付帳款

	<u>103年6月30日</u>	<u>102年12月31日</u>	<u>102年6月30日</u>
<u>應付票據</u>			
因營業而發生	\$ <u>123</u>	\$ <u>-</u>	\$ <u>-</u>
<u>應付帳款</u>			
因營業而發生	\$ <u>1,022,872</u>	\$ <u>973,771</u>	\$ <u>1,018,204</u>

## 二十、其他負債

	103年6月30日	102年12月31日	102年6月30日
<u>流 動</u>			
其他應付款			
應付薪資及獎金	\$ 219,331	\$ 255,778	\$ 190,192
應付股利	398,984	-	270,855
應付職工福利	26,600	29,860	26,599
應付稅金	31,279	65,158	41,568
應付董監酬勞	12,564	8,389	4,200
應付運費	22,879	21,669	17,017
其 他	94,624	95,201	104,514
	<u>\$ 806,261</u>	<u>\$ 476,055</u>	<u>\$ 654,945</u>
其他負債			
預收款項	\$ 4,618	\$ 8,358	\$ 5,584
代收 款	1,998	1,625	886
其 他	-	-	461
	<u>\$ 6,616</u>	<u>\$ 9,983</u>	<u>\$ 6,931</u>
<u>非 流 動</u>			
其他負債			
存入保證金	\$ 1,615	\$ 583	\$ 2,184

### 二一、退職後福利計畫

確定福利計畫相關退休金費用係以 102 年及 101 年 12 月 31 日精算決定之退休金成本率在各期間分別認列於下列項目：

	103年4月1日 至6月30日	102年4月1日 至6月30日	103年1月1日 至6月30日	102年1月1日 至6月30日
管理費用	<u>\$ 51</u>	<u>\$ 31</u>	<u>\$ 112</u>	<u>\$ 61</u>

### 二二、權 益

#### (一) 股 本

##### 普 通 股

	103年6月30日	102年12月31日	102年6月30日
額定股數(仟股)	<u>500,000</u>	<u>500,000</u>	<u>500,000</u>
額定股本	<u>\$ 5,000,000</u>	<u>\$ 5,000,000</u>	<u>\$ 5,000,000</u>
已發行且已收足股款之 股數(仟股)	<u>79,915</u>	<u>79,797</u>	<u>77,387</u>
已發行股本	<u>\$ 799,147</u>	<u>\$ 797,967</u>	<u>\$ 773,870</u>

已發行之普通股每股面額為 10 元，每股享有一表決權及收取股利之權利。

本公司流通在外普通股股數之調節如下：

	股 ( 仟 股 )	數 股	發行溢價及 轉換溢價
102 年 1 月 1 日 餘額	73,391	\$ 733,909	\$ 583,039
公司債轉換	<u>3,996</u>	<u>39,961</u>	<u>104,391</u>
102 年 6 月 30 日 餘額	<u>77,387</u>	<u>\$ 773,870</u>	<u>\$ 687,430</u>
103 年 1 月 1 日 餘額	79,797	\$ 797,967	\$ 810,816
員工執行認股權	<u>118</u>	<u>1,180</u>	<u>6,598</u>
103 年 6 月 30 日 餘額	<u>79,915</u>	<u>\$ 799,147</u>	<u>\$ 817,414</u>

## (二) 資本公積

	103年6月30日	102年12月31日	102年6月30日
<u>得用以彌補虧損、發放現金或撥充股本(1)</u>			
股票發行溢價	\$ 569,621	\$ 563,023	\$ 474,126
公司債轉換溢價	247,793	247,793	213,304
其他－認股權失效	<u>4,190</u>	<u>4,190</u>	<u>2,067</u>
	<u>\$ 821,604</u>	<u>\$ 815,006</u>	<u>\$ 689,497</u>
<u>不得作為任何用途</u>			
員工認股權	<u>\$ 18,830</u>	<u>\$ 18,974</u>	<u>\$ 47,687</u>

(1) 此類資本公積得用以彌補虧損，亦得於公司無虧損時，用以發放現金或撥充股本，惟撥充股本時每年以實收股本之一定比率為限。

103 年及 102 年 1 月 1 日至 6 月 30 日各類資本公積餘額之調節如下：

	股 發 行 溢 價	票 公 司 債 轉 換 溢 價	其 他 － 認 股 權 失 效	合 計
102 年 1 月 1 日 餘額	\$ 474,126	\$ 108,913	\$ 46,287	\$ 631,393
認列股份基礎給付	-	-	1,400	1,400
公司債轉換	-	<u>104,391</u>	-	<u>104,391</u>
102 年 6 月 30 日 餘額	<u>\$ 474,126</u>	<u>\$ 213,304</u>	<u>\$ 47,687</u>	<u>\$ 737,184</u>
103 年 1 月 1 日 餘額	\$ 563,023	\$ 247,793	\$ 18,974	\$ 833,980
認列股份基礎給付	-	-	2,017	2,017
執行員工認股權	<u>6,598</u>	-	( <u>2,161</u> )	<u>4,437</u>
103 年 6 月 30 日 餘額	<u>\$ 569,621</u>	<u>\$ 247,793</u>	<u>\$ 18,830</u>	<u>\$ 840,434</u>

### (三) 保留盈餘及股利政策

本公司章程股利政策如下：

依公司章程，董事會得就以往年度盈餘擬具分派議案。

1. 年度淨利先彌補歷年虧損，並提撥剩餘利潤之 10% 作為法定盈餘公積，直至累積法定盈餘公積相當於本公司之資本總額。
2. 其次，依公開發行公司法令規定或依主管機關要求提撥特別盈餘公積。
3. 並得提撥不超過所餘利潤之 0% 至 3% 作為董事酬勞以及所餘利潤之 0% 至 5% 作為員工紅利，該員工紅利得按照章程規定同意之員工激勵計畫配發。董事會應於盈餘分派之議案中明訂分派予董事及員工之紅利之成數，股東會得於決議同意前修改該提案。董事兼任本公司執行主管者得同時受領其擔任董事之酬勞及擔任公司員工之紅利。任何所餘利潤得依法令及公開發行公司法令，以不低於當年度稅後盈餘 10%，在考量財務、業務及經營因素後作為股利（包括現金或股票）或紅利進行分配，其中現金股利之數額不得低於當年度擬分配利潤之 10%。

103 年及 102 年 1 月 1 日至 6 月 30 日應付董事酬勞之估列金額分別為 4,188 仟元（USD140,000）及 4,200 仟元（USD140,000），係以過去經驗以可能發放之金額為基礎計算。年度終了後，年度合併財務報告通過發布日前經董事會決議之發放金額有重大變動時，該變動調整原提列年度費用，年度合併財務報告通過發布日後，若金額仍有變動，則依會計估計變動處理，於次一年度調整入帳。如股東會決議採股票發放員工紅利，股票紅利股數按決議分紅之金額除以股票公允價值決定，股票公允價值係指股東會決議日前一日之收盤價（考量除權除息之影響後）。

4. 本公司依金管證發字第 1010012865 號函、金管證發字第 1010047490 號函及「採用國際財務報導準則（IFRSs）後，提列特別盈餘公積之適用疑義問答」規定提列及迴轉特別盈餘公

積。嗣後其他股東權益減項餘額有迴轉時，得就迴轉部分分派盈餘。

5. 法定盈餘公積應提撥至其餘額達公司實收股本總額時為止。法定盈餘公積得用以彌補虧損。公司無虧損時，法定盈餘公積超過實收股本總額 25% 之部分除得撥充股本外，尚得以現金分配。
6. 本公司分別於 103 年 6 月 11 日及 102 年 6 月 13 日舉行股東常會，決議通過 102 及 101 年度盈餘分配案、員工紅利及董監事酬勞如下：

	盈 餘 分 配 案		每 股 股 利 ( 元 )	
	102年度	101年度	102年度	101年度
法定盈餘公積	\$ 56,357	\$ 30,847	\$ -	\$ -
現金股利	398,984	270,855 (註)	NTD 5.0	NTD 3.5
股票股利	39,898	-	NTD 0.5	-

註：係依股東會授權董事長依分配股息紅利基準日之流通在外股數每股 NTD3.5 元發放。

	102年度		101年度	
	現金紅利	股票紅利	現金紅利	股票紅利
員工紅利	\$ -	\$ -	\$ -	\$ -
董監事酬勞	8,389	-	8,131	-

103 年 6 月 11 日及 102 年 6 月 13 日股東常會決議配發之員工紅利及董監事酬勞與 102 及 101 年度合併財務報告認列之員工分紅及董監事酬勞金額並無差異。

有關本公司董事會通過擬議及股東會決議之員工紅利及董監事酬勞資訊，請至台灣證券交易所「公開資訊觀測站」查詢。

#### (四) 其他權益項目

國外營運機構財務報表換算之兌換差額：

	103年1月1日 至6月30日	102年1月1日 至6月30日
期初餘額	\$ 82,550	(\$ 83,671)
換算國外營運機構淨資產所 產生之兌換差額	( 26,686)	124,686
期末餘額	<u>\$ 55,864</u>	<u>\$ 41,015</u>

## 二三、繼續營業單位綜合損益

### (一) 其他收入

	103年4月1日 至6月30日	102年4月1日 至6月30日	103年1月1日 至6月30日	102年1月1日 至6月30日
利息收入				
銀行存款	\$ 2,940	\$ 2,111	\$ 5,186	\$ 3,255
政府補助收入	114	962	229	962
其他	1,116	7,699	4,435	10,886
	<u>\$ 4,170</u>	<u>\$ 10,772</u>	<u>\$ 9,850</u>	<u>\$ 15,103</u>

### (二) 其他利益及損失

	103年4月1日 至6月30日	102年4月1日 至6月30日	103年1月1日 至6月30日	102年1月1日 至6月30日
處分不動產、廠房及設備損失	(\$ 268)	(\$ 1,137)	(\$ 3,141)	(\$ 1,451)
處分無形資產損失	( 3)	( 1,605)	( 3)	( 1,605)
淨外幣兌換損益	6,589	( 25,980)	11,457	( 28,674)
持有供交易金融資產損益	853	7,613	( 10,144)	12,449
持有供交易金融負債損益	( 4,135)	( 14,001)	( 32,535)	( 45,342)
其他支出	( 1,489)	( 4,358)	( 1,836)	( 7,844)
	<u>\$ 1,547</u>	<u>(\$ 39,468)</u>	<u>(\$ 36,202)</u>	<u>(\$ 72,467)</u>

### (三) 財務成本

	103年4月1日 至6月30日	102年4月1日 至6月30日	103年1月1日 至6月30日	102年1月1日 至6月30日
銀行借款利息	(\$ 1,824)	(\$ 1,096)	(\$ 2,888)	(\$ 2,083)
可轉換公司債利息	-	( 402)	-	( 1,371)
	<u>(\$ 1,824)</u>	<u>(\$ 1,498)</u>	<u>(\$ 2,888)</u>	<u>(\$ 3,454)</u>

### (四) 折舊及攤銷

	103年4月1日 至6月30日	102年4月1日 至6月30日	103年1月1日 至6月30日	102年1月1日 至6月30日
不動產、廠房及設備	\$ 34,520	\$ 31,797	\$ 68,702	\$ 63,218
無形資產	4,113	3,008	8,167	5,990
合計	<u>\$ 38,633</u>	<u>\$ 34,805</u>	<u>\$ 76,869</u>	<u>\$ 69,208</u>
折舊費用依功能別彙總				
營業成本	\$ 25,924	\$ 23,532	\$ 51,757	\$ 46,572
營業費用	8,596	8,265	16,945	16,646
折舊費用合計	<u>\$ 34,520</u>	<u>\$ 31,797</u>	<u>\$ 68,702</u>	<u>\$ 63,218</u>

(接次頁)

(承前頁)

	103年4月1日 至6月30日	102年4月1日 至6月30日	103年1月1日 至6月30日	102年1月1日 至6月30日
攤銷費用依功能別彙總				
營業成本	\$ 191	\$ 148	\$ 395	\$ 419
推銷費用	120	106	243	206
管理費用	3,330	2,656	6,673	5,187
研發費用	472	98	856	178
攤銷費用合計	<u>\$ 4,113</u>	<u>\$ 3,008</u>	<u>\$ 8,167</u>	<u>\$ 5,990</u>

(五) 員工福利費用

	103年4月1日 至6月30日	102年4月1日 至6月30日	103年1月1日 至6月30日	102年1月1日 至6月30日
薪資費用	<u>\$ 412,176</u>	<u>\$ 327,147</u>	<u>\$ 788,881</u>	<u>\$ 632,298</u>
其他員工福利	<u>27,845</u>	<u>21,102</u>	<u>54,581</u>	<u>42,740</u>
退職後福利(附註二一)				
確定提撥計畫	20,174	15,345	41,635	32,081
確定福利計畫	<u>51</u>	<u>31</u>	<u>112</u>	<u>61</u>
	<u>20,225</u>	<u>15,376</u>	<u>41,747</u>	<u>32,142</u>
股份基礎給付				
權益交割之股份基礎給付	<u>1,465</u>	<u>313</u>	<u>2,017</u>	<u>1,400</u>
員工福利費用合計	<u>\$ 461,711</u>	<u>\$ 363,938</u>	<u>\$ 887,226</u>	<u>\$ 708,580</u>
依功能別彙總				
營業成本	\$ 277,472	\$ 226,087	\$ 534,487	\$ 428,276
營業費用	<u>184,239</u>	<u>137,851</u>	<u>352,739</u>	<u>280,304</u>
	<u>\$ 461,711</u>	<u>\$ 363,938</u>	<u>\$ 887,226</u>	<u>\$ 708,580</u>

二四、繼續營業單位所得稅

(一) 認列於損益之所得稅

所得稅費用之主要組成項目如下：

	103年4月1日 至6月30日	102年4月1日 至6月30日	103年1月1日 至6月30日	102年1月1日 至6月30日
當期所得稅				
當期產生者	\$ 64,401	\$ 51,513	\$ 94,507	\$ 81,217
以前年度之調整	<u>1,072</u>	<u>723</u>	<u>1,249</u>	<u>1,789</u>
	<u>65,473</u>	<u>52,236</u>	<u>95,756</u>	<u>83,006</u>
遞延所得稅				
當期產生者	( 1,564)	( 4,916)	( 4,295)	( 7,691)
認列於損益之所得稅費用	<u>\$ 63,909</u>	<u>\$ 47,320</u>	<u>\$ 91,461</u>	<u>\$ 75,315</u>



於 103 年及 102 年 1 月 1 日至 6 月 30 日，合併公司中適用中華民國所得稅法之個體所適用之稅率為 17%。設立於中國之子公司中貿聯電子（昆山）有限公司、康聯精密機電（深圳）有限公司及翔耀電子（深圳）有限公司因取得高新技術企業證明書，故得享優惠稅率 15%；103 年及 102 年 1 月 1 日至 6 月 30 日設立於中國之子公司稅率皆為 15%~25%。設立於美國之子公司係依據美國聯邦稅率 34%及加州州稅率 8.84%計算。設立於愛爾蘭之子公司，依當地稅法規定之所得稅稅率為 12.5%。其他轄區所產生之稅額係依各相關轄區適用之稅率計算。

## (二) 所得稅核定情形

截至 103 年 6 月 30 日，合併公司並無任何未決稅務訴訟案件。

## 二五、每股盈餘

	單位：每股元			
	103年4月1日 至6月30日	102年4月1日 至6月30日	103年1月1日 至6月30日	102年1月1日 至6月30日
基本每股盈餘				
本期淨利	<u>\$ 165,482</u>	<u>\$ 173,406</u>	<u>\$ 266,126</u>	<u>\$ 270,203</u>
用以計算基本每股盈餘之普通股加權平均股數	<u>83,892</u>	<u>80,589</u>	<u>83,855</u>	<u>79,313</u>
基本每股盈餘合計	<u>\$ 1.97</u>	<u>\$ 2.15</u>	<u>\$ 3.17</u>	<u>\$ 3.41</u>
稀釋每股盈餘				
本期淨利	<u>\$ 165,482</u>	<u>\$ 173,406</u>	<u>\$ 266,126</u>	<u>\$ 270,203</u>
用以計算基本每股盈餘之普通股加權平均股數	83,892	80,589	83,855	79,313
具稀釋作用潛在普通股之影響：				
轉換公司債	-	1,475	-	2,751
員工認股權	<u>703</u>	<u>25</u>	<u>723</u>	<u>-</u>
用以計算稀釋每股盈餘之普通股加權平均股數	<u>84,595</u>	<u>82,089</u>	<u>84,578</u>	<u>82,064</u>
稀釋每股盈餘合計	<u>\$ 1.96</u>	<u>\$ 2.11</u>	<u>\$ 3.15</u>	<u>\$ 3.29</u>

計算每股盈餘時，無償配股之影響業已追溯調整，該無償配股基準日訂於 103 年 7 月 16 日。因追溯調整，基本及稀釋每股盈餘變動如下：

單位：每股元

	追溯調整前		追溯調整後	
	102年4月1日 至6月30日	102年1月1日 至6月30日	102年4月1日 至6月30日	102年1月1日 至6月30日
基本每股盈餘	\$ 2.26	\$ 3.58	\$ 2.15	\$ 3.41
稀釋每股盈餘	\$ 2.22	\$ 3.46	\$ 2.11	\$ 3.29

若合併公司得選擇以股票或現金發放員工分紅，則計算稀釋每股盈餘時，假設員工分紅將採發放股票方式，並於該潛在普通股具有稀釋作用時計入加權平均流通在外股數，以計算稀釋每股盈餘。於次年度股東會決議員工分紅發放股數前計算稀釋每股盈餘時，亦繼續考量該等潛在普通股之稀釋作用。

本公司之認股權執行價格高於 102 年 1 月 1 日至 6 月 30 日股份之平均市價，因具反稀釋作用，故未納入稀釋每股盈餘計算。

## 二六、股份基礎給付協議－員工認股權

本公司於 99 年 10 月 15 日發行員工認股權憑證 3,922,000 單位，每單位可認購普通股 1 股。授予對象以本公司及本公司直接或間接持有股份或出資總額達 100% 之子公司全職員工為限。認股權證之存續期間為 6 年，憑證持有人於發行屆滿 1 年之日起，可行使被授予之一定比例之認股權憑證。依認股辦法之規定，認股價格不得低於發行日本公司最近期經會計師查核簽證或核閱之合併財務報告所示每股淨值；如於發行日本公司已上市，其認股價格不得低於發行日普通股股份之收盤價。認股權證發行後，遇有本公司普通股股份發生變動時，認股權行使價格依規定公式予以調整。

合併公司於 103 年及 102 年 1 月 1 日至 6 月 30 日並未新增發行員工認股權，已發行之員工認股權相關資訊如下：

員工認股權證	103年1月1日至6月30日		102年1月1日至6月30日	
	單位	加權平均行使價格(元)	單位	加權平均行使價格(元)
期初流通在外	1,104,500	\$ 47.6	2,766,000	\$ 50.7
本期給與	-	-	-	-
本期放棄	( 12,500)	-	( 70,000)	-
本期執行	( 118,000)	47.6	-	-
本期逾期失效	-	-	-	-
期末流通在外	<u>974,000</u>	47.6	<u>2,696,000</u>	50.7
期末可行使	<u>292,875</u>	47.6(註)	<u>1,376,000</u>	50.7
本期給與之認股權加權平均公平價值(元)	<u>\$ -</u>		<u>\$ -</u>	

註：因可轉換公司債轉換為本公司之普通股，故依規定公式予以調整員工認股權之加權平均行使價格。

## 二七、非現金交易

- (一) 本公司於 102 年 1 月 1 日至 6 月 30 日因發行之可轉換公司債執行轉換普通股及其溢價合計金額為 144,352 仟元（參閱附註十八及二二）。
- (二) 本公司經股東會決議配發之現金股利於 103 年及 102 年 6 月 30 日尚未發放（參閱附註二十及二二）。
- (三) 合併公司取得不動產、廠房及設備價款截至 103 年 6 月 30 日暨 102 年 12 月 31 日及 6 月 30 日，分別有 1,944 仟元、2,015 仟元及 0 仟元尚未支付，帳列其他應付款。

## 二八、營業租賃協議

### 合併公司為承租人

營業租賃係承租土地及建築物，租賃期間為 5 至 55 年。所有租賃期間超過 5 年之營業租賃均包括每 5 年依市場租金行情檢視條款。於租賃期間終止時，合併公司對租賃土地並無優惠承購權。

不可取消營業租賃之未來最低租賃給付總額如下：

	103年6月30日	102年12月31日	102年6月30日
1年內	\$ 128,538	\$ 126,760	\$ 125,779
超過1年但不超過5年	335,278	365,044	397,244
超過5年	410,408	438,972	409,431
	<u>\$ 874,224</u>	<u>\$ 930,776</u>	<u>\$ 932,454</u>

## 二九、金融工具

### (一) 公允價值之資訊

#### 1. 非按公允價值衡量之金融工具

非按公允價值衡量之金融資產及金融負債中，其帳面金額與公允價值有重大差異者如下：

	103年6月30日		102年12月31日		102年6月30日	
	帳面金額	公允價值	帳面金額	公允價值	帳面金額	公允價值
金融負債						
以攤銷後成本衡量之						
金融負債：						
- 可轉換公司債	\$ -	\$ -	\$ -	\$ -	\$ 18,335	\$ 37,000

#### 2. 認列於合併資產負債表之公允價值衡量

合併公司以公允價值衡量之金融資產及金融負債，其衡量方式依照公允價值可觀察之程度分為第一至三級。

- (1) 第一級公允價值衡量係指以來自活絡市場相同資產或負債之公開報價（未經調整）。
- (2) 第二級公允價值衡量係指除第一級之公開報價外，以屬於該資產或負債直接（亦即價格）或間接（亦即由價格推導而得）可觀察之輸入值推導公允價值。
- (3) 第三級公允價值衡量係指評價技術係非以可觀察市場資料為基礎之資產或負債之輸入值（不可觀察之輸入值）推導公允價值。

103年6月30日

	第 一 級	第 二 級	第 三 級	合 計
透過損益按公允價值衡 量之金融資產				
衍生工具	\$ -	\$ 260	\$ -	\$ 260
持有供交易之非衍 生金融資產	<u>2,472</u>	<u>-</u>	<u>-</u>	<u>2,472</u>
合 計	<u>\$ 2,472</u>	<u>\$ 260</u>	<u>\$ -</u>	<u>\$ 2,732</u>
透過損益按公允價值衡 量之金融負債				
衍生工具	<u>\$ -</u>	<u>\$ 32,126</u>	<u>\$ -</u>	<u>\$ 32,126</u>

102年12月31日

	第 一 級	第 二 級	第 三 級	合 計
透過損益按公允價值衡 量之金融資產				
衍生工具	\$ -	\$ 20,335	\$ -	\$ 20,335
持有供交易之非衍 生金融資產	<u>3,063</u>	<u>-</u>	<u>-</u>	<u>3,063</u>
合 計	<u>\$ 3,063</u>	<u>\$ 20,335</u>	<u>\$ -</u>	<u>\$ 23,398</u>
透過損益按公允價值衡 量之金融負債				
衍生工具	<u>\$ -</u>	<u>\$ 121</u>	<u>\$ -</u>	<u>\$ 121</u>

102年6月30日

	第 一 級	第 二 級	第 三 級	合 計
透過損益按公允價值衡 量之金融資產				
衍生工具	\$ -	\$ 9,836	\$ -	\$ 9,836
持有供交易之非衍 生金融資產	<u>2,868</u>	<u>-</u>	<u>-</u>	<u>2,868</u>
合 計	<u>\$ 2,868</u>	<u>\$ 9,836</u>	<u>\$ -</u>	<u>\$ 12,704</u>
透過損益按公允價值衡 量之金融負債				
衍生工具	\$ -	\$ 8,171	\$ -	\$ 8,171
可轉換公司債選擇 權	<u>-</u>	<u>24,284</u>	<u>-</u>	<u>24,284</u>
合 計	<u>\$ -</u>	<u>\$ 32,455</u>	<u>\$ -</u>	<u>\$ 32,455</u>

103年及102年1月1日至6月30日無第一級與第二級公允價值衡量間移轉之情形。

### 3. 衡量公允價值所採用之評價技術及假設

金融資產及金融負債之公允價值係依下列方式決定：

- (1) 具標準條款與條件並於活絡市場交易之金融資產及金融負債，其公允價值係分別參照市場報價決定。
- (2) 有活絡市場公開報價之衍生工具係以市場價格為公允價值。若無市場價格可供參考之選擇權衍生工具係採用選擇權定價模式估算公允價值，遠期外匯合約之公允價值係以遠期匯率報價及由配合合約到期期間之報價利率推導之殖利率曲線衡量。合併公司採用評價方法所使用之估計及假設，與市場參與者於金融商品訂價時用以作為估計及假設之資訊一致。
- (3) 其他金融資產及金融負債（除上述外）之公允價值係依照以現金流量折現分析為基礎之一般公認定價模式決定。

#### (二) 金融工具之種類

	103年6月30日	102年12月31日	102年6月30日
<u>金融資產</u>			
透過損益按公允價值衡 量			
持有供交易 放款及應收款（註1）	\$ 2,732	\$ 23,398	\$ 12,704
以成本衡量之金融資產	3,064,953	2,788,541	2,651,958
	54,791	54,874	10,914
<u>金融負債</u>			
透過損益按公允價值衡 量			
持有供交易	32,126	121	32,455
以攤銷後成本衡量之金 融負債（註2）	2,097,695	1,274,085	1,577,109

註1：餘額係包含現金及約當現金、無活絡市場之債券投資、應收票據、應收帳款、應收帳款－關係人、其他應收款、其他金融資產及存出保證金（帳列其他非流動資產）等以攤銷後成本衡量之放款及應收款。

註 2：餘額係包含短期借款、應付票據、應付帳款、其他應付款、一年內到期之長期借款、應付公司債、長期借款及存入保證金（帳列其他非流動負債）等以攤銷後成本衡量之金融負債。

### (三) 財務風險管理目的與政策

合併公司主要金融工具包括權益及債務投資、應收款項、應付款項、應付公司債及借款等。合併公司之財務管理部門係為各業務單位提供服務，統籌協調進入國內與國際金融市場操作，藉由依照風險程度與廣度分析暴險之內部風險報告監督及管理合併公司營運有關之財務風險。該等風險包括市場風險（包含匯率風險及利率風險及其他價格風險）、信用風險及流動性風險。

合併公司透過衍生金融工具規避暴險，以減輕該等風險之影響。衍生金融工具之運用受合併公司董事會通過之政策所規範，其為匯率風險、利率風險、信用風險、衍生金融工具與非衍生金融工具之運用以及剩餘流動資金之投資書面原則。內部稽核人員持續地針對政策之遵循與暴險額度進行複核。合併公司並未以投機目的而進行金融工具（包括衍生金融工具）之交易。

財務管理部門每季對合併公司之董事會提出報告，董事會係為合併公司專責監督風險與落實政策以減輕暴險之組織。

#### 1. 市場風險

合併公司之營運活動使合併公司承擔之主要財務風險為外幣匯率變動風險（參閱下述(1)）以及利率變動風險（參閱下述(2)）。合併公司從事各式衍生金融工具以管理所承擔之外幣匯率及利率風險，包括：以遠期外匯合約規避因出口至境外而產生之匯率風險。

合併公司有關金融工具市場風險之暴險及其對該等暴險之管理與衡量方式並無改變。

##### (1) 匯率風險

本公司之數個子公司從事外幣計價之銷貨與進貨交易，因而使合併公司產生匯率變動暴險。合併公司匯率暴

險之管理係於政策許可之範圍內，利用遠期外匯合約管理風險。

合併公司於資產負債表日之外幣計價貨幣性資產與貨幣性負債帳面金額（包含合併財務報表中已沖銷之非功能性貨幣計價之貨幣性項目），參閱附註三四。

#### 敏感度分析

合併公司主要受到美元匯率波動之影響。

下表詳細說明當功能性貨幣為非美元之子公司，其貨幣對美元之匯率增加及減少 1% 時，合併公司之敏感度分析。1% 係為集團內部向主要管理階層報告匯率風險時所使用之敏感度比率，亦代表管理階層對外幣匯率之合理可能變動範圍之評估。敏感度分析僅包括流通在外之外幣貨幣性項目，並將其期末之換算以匯率變動 1% 予以調整。下表之正數係表示當美元相對於各合併個體功能性貨幣貶值 1% 時，將使稅前淨利增加之金額；當美元相對於各合併個體功能性貨幣升值 1% 時，其對稅前淨利之影響將為同金額之負數。

	美 元 之 影 響	
	103年1月1日 至6月30日	102年1月1日 至6月30日
損 益	\$ 7,789	\$ 14,484

主要源自於合併公司於資產負債表日尚流通在外且未進行現金流量避險之美元計價之應收、應付款項淨額。

合併公司於本期對匯率敏感度下降，主係因本期減少外幣應收款項之故。

下表為合併公司透過損益按公允價值衡量之金融資產（負債）之選擇權合約於人民幣匯率增加及減少 1% 時，合併公司之敏感度分析。敏感度分析僅包括合併公司透過損益按公允價值衡量之金融資產（負債）之選擇權合約，並將其期末之換算以匯率變動 1% 予以調整換算。下表之正數



係表示當人民幣相對於美金升值 1% 時，將使淨利增加之金額；負數係表示當人民幣相對於美金貶值 1% 時，將使淨利減少之金額。

	人民幣升值 1% 之 影 響	人民幣貶值 1% 之 影 響
	103年1月1日 至6月30日	103年1月1日 至6月30日
損 益	\$ 5,802	(\$ 8,581)

主要源自於合併公司於資產負債表日尚未實現透過損益按公允價值衡量之金融資產（負債）之選擇權合約，請參閱附註七。

## (2) 利率風險

合併公司於資產負債表日受利率暴險之金融資產及金融負債帳面金額如下：

	103年6月30日	102年12月31日	102年6月30日
具公允價值利率風險			
—金融資產	\$ 470,840	\$ 211,663	\$ 208,950
—金融負債	65,000	65,000	18,335
具現金流量利率風險			
—金融資產	1,023,103	819,658	852,694
—金融負債	491,598	117,861	146,000

## 敏感度分析

下列敏感度分析係依非衍生工具於資產負債表日之利率暴險而決定。對於浮動利率負債，其分析方式係假設資產負債表日流通在外之負債金額於報導期間皆流通在外。集團內部向主要管理階層報告利率時所使用之變動率為利率增加或減少 100 基點，此亦代表管理階層對利率之合理可能變動範圍之評估。

若利率增加／減少 100 基點，在所有其他變數維持不變之情況下，合併公司 103 年 1 月 1 日至 6 月 30 日之稅前淨利將增加／減少 2,658 仟元，主因合併公司浮動利率計息之銀行存款及變動利率借款之利率變動風險部位。

若利率增加／減少 100 基點，在所有其他變數維持不變之情況下，合併公司 102 年 1 月 1 日至 6 月 30 日之稅前淨利將增加／減少 3,534 仟元，主因為合併公司之浮動利率計息之銀行存款及變動利率借款之利率變動風險部位。

合併公司本期對利率敏感度下降，主係變動利率借款增加所致。

### (3) 其他價格風險

合併公司因持有之上市櫃權益證券投資金額不重大，故尚無重大權益價格暴險。

## 2. 信用風險

信用風險係指交易對方拖欠合約義務而造成集團財務損失之風險。截至資產負債表日，合併公司可能因交易對方未履行義務造成財務損失之最大信用風險暴險主要係來自於合併資產負債表所認列之金融資產帳面金額。

合併公司採行之政策係僅與信譽卓著之對象進行交易，並於必要情形下取得足額之擔保以減輕因拖欠所產生財務損失之風險。

為減輕信用風險，合併公司管理階層指派專責團隊負責授信額度之決定、授信核准及其他監控程序以確保逾期應收款項之回收已採取適當行動。此外，合併公司於資產負債表日會逐一複核應收款項之可回收金額以確保無法回收之應收款項已提列適當減損損失。

除了合併公司之前三大客戶外，合併公司並無對任何單一交易對方或任何一組具相似特性之交易對方有重大的信用暴險。合併公司之信用風險主要係集中於合併公司之前三大客戶，截至 103 年 6 月 30 日暨 102 年 12 月 31 日及 6 月 30 日止，應收帳款總額來自前述客戶之比率分別為 30%、38%及 24%。

### 3. 流動性風險

合併公司係透過管理及維持足夠部位之現金及約當現金以支應集團營運並減輕現金流量波動之影響。合併公司管理階層監督銀行融資額度使用狀況並確保借款合同條款之遵循。

#### (1) 流動性及利率風險表

下表詳細說明合併公司已約定還款期間之非衍生金融負債剩餘合約到期分析，其係依據合併公司最早可能被要求還款之日期，並以金融負債未折現現金流量編製，其包括利息及本金之現金流量。

以浮動利率支付之利息現金流量，其未折現之利息金額係依據資產負債表日殖利率曲線推導而得。

#### 103年6月30日

	加權平均 有效利率 (%)	3個月至1年			
		3個月內	3個月至1年	1至5年	5年以上
<u>非衍生金融負債</u>					
無附息負債	-	\$1,483,412	\$ 53,280	\$ 4,405	\$ -
浮動利率工具	1.91%	200,144	16,234	116,878	202,914
固定利率工具	1.45%	65,109	-	-	-
		<u>\$1,748,665</u>	<u>\$ 69,514</u>	<u>\$ 121,283</u>	<u>\$ 202,914</u>

#### 102年12月31日

	加權平均 有效利率 (%)	3個月至1年			
		3個月內	3個月至1年	1至5年	5年以上
<u>非衍生金融負債</u>					
無附息負債	-	\$1,033,282	\$ 57,942	\$ -	\$ -
浮動利率工具	1.78%	40,567	4,606	23,511	60,939
固定利率工具	1.45%	65,112	-	-	-
		<u>\$1,138,961</u>	<u>\$ 62,548</u>	<u>\$ 23,511</u>	<u>\$ 60,939</u>

#### 102年6月30日

	加權平均 有效利率 (%)	3個月至1年			
		3個月內	3個月至1年	1至5年	5年以上
<u>非衍生金融負債</u>					
無附息負債	-	\$1,289,838	\$ 172,554	\$ 16,365	\$ -
浮動利率工具	3.15%	65,000	4,050	25,287	51,663
固定利率工具	4.42%	-	-	18,335	-
		<u>\$1,354,838</u>	<u>\$ 176,604</u>	<u>\$ 59,987</u>	<u>\$ 51,663</u>

### 三十、關係人交易

合併公司間之交易、帳戶餘額、收益及費損於合併時全數予以銷除，故未揭露於本附註。合併公司與其他關係人間之交易如下。

#### (一) 營業收入

帳列項目	關係人類別	103年4月1日	102年4月1日	103年1月1日	102年1月1日
		至6月30日	至6月30日	至6月30日	至6月30日
銷貨收入	關聯企業	<u>\$ 13,279</u>	<u>\$ 5,374</u>	<u>\$ 21,900</u>	<u>\$ 5,374</u>

對關係人交易之銷售價格係依雙方議定，收款條件為月結 30 天，103 年及 102 年 1 月 1 日至 6 月 30 日對非關係人收款條件分別為 0~月結 120 天及 30~120 天。

#### (二) 應收關係人款項

帳列項目	關係人類別	103年6月30日	102年12月31日	102年6月30日
應收帳款—關係人	關聯企業	<u>\$ 5,968</u>	<u>\$ 2,671</u>	<u>\$ 5,405</u>

流通在外之應收關係人款項未收取保證。103 年 1 月 1 日至 6 月 30 日應收關係人款項並未提列呆帳費用。

#### (三) 預付款項

關係人類別	103年6月30日	102年12月31日	102年6月30日
其他關係人	<u>\$ 3,003</u>	<u>\$ 4,447</u>	<u>\$ 5,022</u>

#### (四) 其他關係人交易

##### 1. 存出保證金（帳列其他非流動資產）

關係人類別	103年6月30日	102年12月31日	102年6月30日
其他關係人	<u>\$ 12,979</u>	<u>\$ 13,099</u>	<u>\$ 11,505</u>

##### 2. 營業成本

關係人類別	項目	103年4月1日	102年4月1日	103年1月1日	102年1月1日
		至6月30日	至6月30日	至6月30日	至6月30日
其他關係人	租金	<u>\$ 8,224</u>	<u>\$ 8,305</u>	<u>\$ 16,501</u>	<u>\$ 16,405</u>

租金係依一般市場行情訂定，每季支付。

### 3. 營業費用

關係人類別	項 目	103年4月1日 至6月30日	102年4月1日 至6月30日	103年1月1日 至6月30日	102年1月1日 至6月30日
其他關係人	租 金	<u>\$ 5,110</u>	<u>\$ 3,788</u>	<u>\$ 10,614</u>	<u>\$ 7,483</u>

租金係依一般市場行情訂定，每季支付。

#### (五) 對主要管理階層之薪酬

	103年4月1日 至6月30日	102年4月1日 至6月30日	103年1月1日 至6月30日	102年1月1日 至6月30日
短期員工福利	\$ 9,588	\$ 6,063	\$ 20,825	\$ 15,333
股份基礎給付	<u>511</u>	<u>472</u>	<u>706</u>	<u>813</u>
	<u>\$ 10,099</u>	<u>\$ 6,535</u>	<u>\$ 21,531</u>	<u>\$ 16,146</u>

#### 三一、質抵押之資產

下列資產業經提供為融資借款之擔保品：

	103年6月30日	102年12月31日	102年6月30日
質押定期存款（帳列其他金融資產—流動）	\$ 1,865	\$ 1,819	\$ 1,888
活期存款（帳列其他金融資產—非流動）	21,014	16,679	-
土 地	199,270	93,736	93,702
建 築 物	<u>291,551</u>	<u>128,156</u>	<u>128,035</u>
	<u>\$ 513,700</u>	<u>\$ 240,390</u>	<u>\$ 223,625</u>

#### 三二、重大或有負債及未認列之合約承諾

除已於其他附註所述者外，合併公司於資產負債表日之重大承諾事項及或有事項如下：

##### 重大承諾

合併公司未認列之合約承諾如下：

	103年6月30日	102年12月31日	102年6月30日
興建廠房及增添購置機器設備	<u>\$ 11,834</u>	<u>\$ 8,141</u>	<u>\$ 5,418</u>

### 三三、重大之期後事項

- (一) 本公司於 103 年 5 月 8 日經董事會決議通過辦理發行國內第二次無擔保轉換公司債，發行總面額新台幣 200,000 仟元，票面利率 0%，發行期間 3 年，截至 103 年 7 月 28 日止，業已全數募集完成並收足所有款項。
- (二) 本公司於 103 年 5 月 8 日經董事會決議通過辦理現金增資發行新股 2,500 仟股，另於 103 年 7 月 22 日經董事會決議通過每股發行價格為新台幣 112.2 元，認股基準日為 103 年 8 月 5 日。
- (三) 本公司於 103 年 6 月 11 日經董事會決議通過以每股美金 1.25 元參與 TILOPA HOLDING INC. 現金增資 2,400 仟股，共計美金 3 百萬元，並於 103 年 7 月 29 日向投審會提出申請。

### 三四、外幣金融資產及負債之匯率資訊

合併公司具重大影響之外幣金融資產及負債資訊如下：

103 年 6 月 30 日

	外	幣	匯	率	帳	面	金	額
<u>金 融 資 產</u>								
<u>貨幣性項目</u>								
美 元	\$	64,668	6.1543	(美元：人民幣)	\$	397,986		
港 幣		6,094	0.7939	(港幣：人民幣)		4,838		
美 元		4,600	7.7517	(美元：港幣)		35,658		
美 元		6,911	0.7341	(美元：歐元)		5,073		
美 元		4,012	3.2080	(美元：馬幣)		12,870		
港 幣		25,330	0.1290	(港幣：美元)		3,268		
人 民 幣		16,313	0.1625	(人民幣：美元)		2,651		
<u>金 融 負 債</u>								
<u>貨幣性項目</u>								
美 元		16,626	6.1543	(美元：人民幣)		102,321		
港 幣		18,192	0.7939	(港幣：人民幣)		14,443		
美 元		2,056	7.7517	(美元：港幣)		15,937		
港 幣		20,879	0.1290	(港幣：美元)		2,693		

102年12月31日

	外	幣	匯	率	帳	面	金	額
<u>金融資產</u>								
<u>貨幣性項目</u>								
美元	\$	71,653	6.1050	(美元：人民幣)	\$	437,442		
港幣		8,807	0.7872	(港幣：人民幣)		6,933		
美元		4,636	7.7552	(美元：港幣)		35,953		
美元		7,024	0.7265	(美元：歐元)		5,103		
美元		3,476	3.2935	(美元：馬幣)		11,448		
港幣		45,497	0.1289	(港幣：美元)		5,865		
<u>金融負債</u>								
<u>貨幣性項目</u>								
美元		23,018	6.1050	(美元：人民幣)		140,525		
港幣		21,565	0.7872	(港幣：人民幣)		16,976		
美元		2,003	7.7552	(美元：港幣)		15,534		
港幣		5,882	0.1289	(港幣：美元)		758		

102年6月30日

	外	幣	匯	率	帳	面	金	額
<u>金融資產</u>								
<u>貨幣性項目</u>								
美元	\$	86,034	6.1787	(美元：人民幣)	\$	531,578		
港幣		12,631	0.7966	(港幣：人民幣)		10,062		
美元		5,521	7.7568	(美元：港幣)		42,825		
美元		7,088	0.7663	(美元：歐元)		5,432		
港幣		82,094	0.1289	(港幣：美元)		10,582		
歐元		1,167	1.3050	(歐元：美元)		1,523		
<u>金融負債</u>								
<u>貨幣性項目</u>								
美元		33,823	6.1787	(美元：人民幣)		208,982		
港幣		56,726	0.7966	(港幣：人民幣)		45,188		
美元		2,087	7.7568	(美元：港幣)		16,188		
港幣		37,570	0.1289	(港幣：美元)		4,843		
美元		2,400	0.7663	(美元：歐元)		1,839		

#### 三四、附註揭露事項

(一) 重大交易事項及(二)轉投資事業相關資訊：

1. 資金貸與他人。(附表一)
2. 為他人背書保證。(附表二)

3. 期末持有有價證券情形（不包含投資子公司、關聯企業及合資控制部分）。（附表三）
4. 累積買進或賣出同一有價證券之金額達新臺幣 3 億元或實收資本額 20% 以上。（無）
5. 取得不動產之金額達新臺幣 3 億元或實收資本額 20% 以上。（附表四）
6. 處分不動產之金額達新臺幣 3 億元或實收資本額 20% 以上。（無）
7. 與關係人進、銷貨之金額達新臺幣 1 億元或實收資本額 20% 以上。（附表五）
8. 應收關係人款項達新臺幣 1 億元或實收資本額 20% 以上。（附表六）
9. 從事衍生工具交易。（附註七及二九）
10. 其他：母子公司間及各子公司間之業務關係及重要交易往來情形及金額。（附表七）
11. 被投資公司資訊。（附表八）

(三) 大陸投資資訊：

1. 大陸被投資公司名稱、主要營業項目、實收資本額、投資方式、資金匯出入情形、持股比例、本期損益及認列之投資損益、期末投資帳面金額、已匯回投資損益及赴大陸地區投資限額。（附表九）
2. 與大陸被投資公司直接或間接經由第三地區所發生下列之重大交易事項，及其價格、付款條件、未實現損益：（附表九）
  - (1) 進貨金額及百分比與相關應付款項之期末餘額及百分比。
  - (2) 銷貨金額及百分比與相關應收款項之期末餘額及百分比。
  - (3) 財產交易金額及其所產生之損益數額。
  - (4) 票據背書保證或提供擔保品之期末餘額及其目的。
  - (5) 資金融通之最高餘額、期末餘額、利率區間及當期利息總額。
  - (6) 其他對當期損益或財務狀況有重大影響之交易事項，如勞務之提供或收受等。



### 三五、部門資訊

提供給主要營運決策者用以分配資源及評量部門績效之資訊，著重於每一交付或提供之產品或勞務之種類。合併公司之應報導部門為電腦週邊及光纖部門。

#### (一) 部門收入與營運結果

合併公司繼續營業單位之收入與營運結果依應報導部門分析如下：

	電腦週邊部門	光纖部門	其他部門	總計
<u>103年1月1日</u>				
<u>至6月30日</u>				
來自外部客戶收入	\$ 3,328,371	\$ 80,182	\$ 206,713	\$ 3,615,266
部門間收入	<u>5,412,944</u>	<u>47,881</u>	<u>-</u>	<u>5,460,825</u>
部門收入	<u>8,741,315</u>	<u>126,063</u>	<u>206,713</u>	<u>9,076,091</u>
內部沖銷				( 5,460,825)
合併收入				<u>3,615,266</u>
部門損益	<u>\$ 409,946</u>	<u>( \$ 22,908)</u>	<u>\$ 17,323</u>	<u>\$ 401,361</u>
其他收入				\$ 9,850
其他利益及損失				( 36,202)
總部管理成本與董事酬勞				( 14,294)
財務成本				( 2,888)
採權益法之關聯企業損益份額				( <u>240</u> )
稅前淨利				<u>\$ 357,587</u>
<u>102年1月1日</u>				
<u>至6月30日</u>				
來自外部客戶收入	\$ 3,251,088	\$ 97,676	\$ 20,562	\$ 3,369,326
部門間收入	<u>5,050,953</u>	<u>42,433</u>	<u>180,754</u>	<u>5,274,140</u>
部門收入	<u>8,302,041</u>	<u>140,109</u>	<u>201,316</u>	<u>8,643,466</u>
內部沖銷				( 5,274,140)
合併收入				<u>3,369,326</u>
部門損益	<u>\$ 441,301</u>	<u>( \$ 16,181)</u>	<u>\$ 7,258</u>	<u>\$ 432,378</u>
其他收入				\$ 15,103
其他利益及損失				( 72,467)
總部管理成本與董事酬勞				( 26,234)
財務成本				( 3,454)
採權益法之關聯企業損益份額				<u>192</u>
稅前淨利				<u>\$ 345,518</u>

部門利益係指各個部門所賺取之利潤，不包含應分攤之總部管理成本與董事酬勞、其他收入、其他利益及損失、財務成本以及所得稅費用。此衡量金額係提供予主要營運決策者，用以分配資源予部門及評量其績效。

(二) 部門總資產與負債

因合併公司資產及負債之衡量金額並未提供予營運決策者，故該項目得不揭露。

BIZLINK HOLDING INC. 及子公司

資金貸與他人

民國 103 年 1 月 1 日至 6 月 30 日

附表一

單位：新台幣仟元

編號 (註1)	貸出資金之公司	貸與對象	往來項目	是關	否係	本為最人	最高金額 (註4)	期末餘額 (註4及5)	實際動支金額	利率區間	資金貸與性質 (註2)	業務往來金額	有短期融通資金 必要之原因	提供擔保 金額	擔保名稱	品名	對個別對象 資金貸與限額 (註3)	資金總額 (註3)	貸與 金額
0	BIZLINK HOLDING INC.	BIZLINK (BVI) CORP.	其他應收款-關 係人	是	是	\$ 209,405	\$ 209,405	\$ -	-	2	\$ -	營運周轉所需之 資金融通	-	-	-	-	\$ 1,321,157	\$ 1,321,157	1,321,157
0	BIZLINK HOLDING INC.	ADEL ENTERPRISES CORPORATION	其他應收款-關 係人	是	是	59,830	59,830	-	-	2	-	營運周轉所需之 資金融通	-	-	-	-	1,321,157	1,321,157	1,321,157
0	BIZLINK HOLDING INC.	BIZLINK TECHNOLOGY INC.	其他應收款-關 係人	是	是	119,660	119,660	-	-	2	-	營運周轉所需之 資金融通	-	-	-	-	1,321,157	1,321,157	1,321,157
0	BIZLINK HOLDING INC.	貿聯國際股份有限公司	其他應收款-關 係人	是	是	59,830	59,830	-	-	2	-	營運周轉所需之 資金融通	-	-	-	-	1,321,157	1,321,157	1,321,157
1	BIZLINK (BVI) CORP.	BIZLINK HOLDING INC.	其他應收款-關 係人	是	是	299,150	299,150	-	-	2	-	營運周轉所需之 資金融通	-	-	-	-	2,609,493	2,609,493	2,609,493
1	BIZLINK (BVI) CORP.	BIZLINK TECHNOLOGY INC.	其他應收款-關 係人	是	是	299,150	299,150	-	-	2	-	營運周轉所需之 資金融通	-	-	-	-	2,609,493	2,609,493	2,609,493
1	BIZLINK (BVI) CORP.	OPTIWORKS, INC	其他應收款-關 係人	是	是	299,150	299,150	-	-	2	-	營運周轉所需之 資金融通	-	-	-	-	2,609,493	2,609,493	2,609,493
1	BIZLINK (BVI) CORP.	貿聯電子(昆山)有限公司	其他應收款-關 係人	是	是	299,150	299,150	-	-	2	-	營運周轉所需之 資金融通	-	-	-	-	2,609,493	2,609,493	2,609,493
1	BIZLINK (BVI) CORP.	傑群國際電子(深圳)有限公司	其他應收款-關 係人	是	是	149,575	149,575	-	-	2	-	營運周轉所需之 資金融通	-	-	-	-	2,609,493	2,609,493	2,609,493
1	BIZLINK (BVI) CORP.	納維電子(深圳)有限公司	其他應收款-關 係人	是	是	149,575	149,575	-	-	2	-	營運周轉所需之 資金融通	-	-	-	-	2,609,493	2,609,493	2,609,493
1	BIZLINK (BVI) CORP.	柏光(上海)光通訊器材有限公司	其他應收款-關 係人	是	是	149,575	149,575	-	-	2	-	營運周轉所需之 資金融通	-	-	-	-	2,609,493	2,609,493	2,609,493
2	ADEL ENTERPRISES CORPORATION	BIZLINK HOLDING INC.	其他應收款-關 係人	是	是	149,575	149,575	-	-	2	-	營運周轉所需之 資金融通	-	-	-	-	477,577	477,577	477,577
2	ADEL ENTERPRISES CORPORATION	貿聯電子(昆山)有限公司	其他應收款-關 係人	是	是	59,830	59,830	-	-	2	-	營運周轉所需之 資金融通	-	-	-	-	477,577	477,577	477,577
2	ADEL ENTERPRISES CORPORATION	傑群國際電子(深圳)有限公司	其他應收款-關 係人	是	是	59,830	59,830	-	-	2	-	營運周轉所需之 資金融通	-	-	-	-	477,577	477,577	477,577
2	ADEL ENTERPRISES CORPORATION	納維電子(深圳)有限公司	其他應收款-關 係人	是	是	59,830	59,830	-	-	2	-	營運周轉所需之 資金融通	-	-	-	-	477,577	477,577	477,577
3	柏光(上海)光通訊器材有限公司	柏光光通訊器材(昆山)有限公司	其他應收款-關 係人	是	是	34,025	34,025	34,025	1.2	2	-	營運周轉所需之 資金融通	-	-	-	-	167,312	167,312	167,312

(接次頁)

(承前頁)

編號 (註1)	貸出資金之公司	貸與對象	往來項目	是關 否係	本 期 高 額 (註4)	期 末 餘 額 (註4及5)	實 際 動 支 金 額 (註4)	利 率 區 間	資 金 與 性 質 (註2)	業 務 往 來 金 額	有短期融通資金 必要之原因	提 列 備 抵 金 額	擔 名	保 稱 價		品 對 細 列 對 象 資 金 與 限 額 (註3)	資 金 與 限 額 (註3)
														保 稱 價	品 對 細 列 對 象 資 金 與 限 額 (註3)		
3	翔光(上海)光通訊器材有限公司	翔光通訊器材(昆山)有限公司	其他應收款-關 係人	是	\$ 77,774	\$ 77,774	\$ 77,774	6.0	2	\$ -	營運週轉所需之 資金融通	\$ -	-	-	\$ 167,312	\$ 167,312	
4	翔光(上海)光通訊器材有限公司	翔光通訊器材(昆山)有限公司	其他應收款-關 係人	是	126,625	126,625	126,625	6.0	2	-	營運週轉所需之 資金融通	-	-	-	1,449,130	1,449,130	
5	傑聯國際電子(深圳)有限公司	翔耀電子(深圳)有限公司	其他應收款-關 係人	是	46,604	-	-	6.0	2	-	營運週轉所需之 資金融通	-	-	-	564,027	564,027	
6	新視電子(廈門)有限公司	翔耀電子(深圳)有限公司	其他應收款-關 係人	是	132,215	27,707	27,707	6.0	2	-	營運週轉所需之 資金融通	-	-	-	282,735	282,735	
7	翔耀電子(深圳)有限公司	康聯精密機電(深圳)有限公司	其他應收款-關 係人	是	48,608	33,831	33,831	6.0	2	-	營運週轉所需之 資金融通	-	-	-	788,829	788,829	

註 1：1. 發行人填 0。

2. 被投資公司按公司別由阿拉伯數字 1 開始依序編號。

註 2：有業務往來者填 1。

有短期融通資金之必要者填 2。

註 3：1. 與本公司有業務往來及短期融通資金之必要之公司或行號，累積融資金額以不超過本公司淨值 40% 為限。

2. 本公司貨與個別對象之金額，以不超過本公司淨值之 20% 為限。

3. 有短期融通資金必要者(限子公司或關係企業)，其個別對象之融通金額及總額以不超過本公司淨值的 40% 為限。

4. 業務往來有短期融通資金必要者，其個別對象之融通金額及總額以不超過本公司淨值的 40% 為限。但因業務往來所為之資金貸與，其金額除受前述規範外，且不可高於最近一年度或當年度截至資產負債表日之資產總額。

5. 本公司與其進貨或銷貨金額較高者，本公司直接及間接持有表法權股份或出資總額 100% 之公司間資金貸與，不受前四款之限制，個別貸與金額及總額以不超過貸與公司貨與時之資產總額為限(惟本表係以貸與公司資產負債表日之資產總額計算限額)，貸與期限以不超過八年為限。

註 4：本表相關最高餘額及期末餘額係以新台幣列示，涉及外幣者，係以資產負債表日之美金匯率 29.915 元換算為新台幣。

註 5：均已合併沖銷。

BIZLINK HOLDING INC.及子公司  
為他人背書保證

民國 103 年 1 月 1 日至 6 月 30 日

單位：新台幣仟元

附表二

編號 (註 1)	背書保證者公司名稱	被背書保證對象		對單一企業背書保證限額	本期最高背書保證餘額	期末背書保證餘額 (註 4)	實際動支金額	以財產擔保之背書保證金額	累計背書保證金額佔最近期財務報表淨值之比率	背書最高限額 (註 3)	屬母公司對子公司背書保證	屬子公司對子公司背書保證	屬對大陸地區背書保證
		公司名稱	關係 (註 2)										
0	BIZLINK HOLDING INC.	BIZLINK (BVI) CORP.	2	\$ 29,117,780	\$ 643,173 (USD 21,500)	\$ 643,173 (USD 21,500)	\$ 137,609 (USD 4,600)	\$ -	19.47%	\$ 29,117,780	Y	N	N
0	BIZLINK HOLDING INC.	BIZLINK (BVI) CORP.、寶聯國際股份有限公司	2	29,117,780	59,830 (USD 2,000)	59,830 (USD 2,000)	44,873 (USD 1,500)	-	1.81%	29,117,780	Y	N	N
1	BIZLINK TECHNOLOGY INC.	BAE BAYSIDE, LLC	2	5,891,302	173,507 (USD 5,800)	173,507 (USD 5,800)	172,929 (USD 5,781)	-	5.25%	5,891,302	Y	N	N
1	BIZLINK TECHNOLOGY INC.	BOBI, LLC	2	5,891,302	47,864 (USD 1,600)	47,864 (USD 1,600)	47,545 (USD 1,589)	-	1.45%	5,891,302	Y	N	N
0、2	BIZLINK HOLDING INC.、OPTIWORKS, INC.	BIZLINK TECHNOLOGY INC.	2	29,117,780	149,575 (USD 5,000)	149,575 (USD 5,000)	-	-	4.53%	29,117,780	Y	N	N
0、3	BIZLINK HOLDING INC.及寶聯國際股份有限公司	BIZLINK (BVI) CORP.	2	29,117,780	622,232 (USD 20,800)	472,657 (USD 15,800)	93,926 (USD 3,140)	-	14.31%	29,117,780	Y	N	N

註 1：1. 發行人填 0。

2. 被投資公司按公司別由阿拉伯數字 1 開始依序編號。

註 2：背書保證者與被背書保證對象之關係有下列六種，標示種類即可：

1. 有業務關係之公司。
2. 直接持有普通股股權超過 50% 之子公司。
3. 母公司與子公司持有普通股股權合併計算超過 50% 之被投資公司。
4. 對於直接或經由子公司間接持有普通股股權超過 50% 之母公司。
5. 基於承攬工程需要之同業間依合約規定互保之公司。
6. 因共同投資關係由各出資股東依其持股比例對其背書保證之公司。

註 3：本公司對外背書保證管理辦法規定：

1. 累積對外背書保證責任總額以不超過本公司淨值 50% 為限。
2. 對單一企業之背書保證時限額以不超過本公司淨值 20% 為限。
3. 本公司與直接及間接持有表決權股份 100% 之子公司間，以及本公司直接及間接持有表決權股份 100% 之子公司間背書保證以不超過提供背書保證公司提供時資產總額之 5 倍為限  
(惟本表係以背書保證者資產負債表日之資產總額計算限額)。

註 4：於編製合併財務報表時，業已合併沖銷。

BIZLINK HOLDING INC.及子公司

期末持有有價證券情形

民國 103 年 6 月 30 日

附表三

單位：新台幣千元、股

持 有 之 公 司	有價證券種類及名稱(註1)	與有價證券發行人之關係	帳 列 科 目	期 股	數 帳 面 金 額 (註2)		持 股 比 例 %	公 允 價 值 (註2)		備 註
本公司	股票 LILEE SYSTEMS, LTD.	-	以成本衡量之金融資產—非流動	143	\$	29,915	1.2%	\$	13,198	-
BIZLINK TECHNOLOGY INC.	股票 WELLS FARGO & CO.	-	透過損益按公允價值衡量之金融資產—流動	400		632	-		632	-
貿聯國際股份有限公司	CNOOC LTD 股票	-	透過損益按公允價值衡量之金融資產—流動	160		859	-		859	-
ZELLWOOD INTERNATIONAL CORPORATION	矽品精密工業股份有限公司 安霆創新投資股份有限公司 股票	-	透過損益按公允價值衡量之金融資產—非流動	20,000 2,000		981 20,000	-		981 20,507	-
萬聯國際企業有限公司	艾得股份有限公司 股票	-	以成本衡量之金融資產—非流動	1,320,000		3,497	11%		5,099	-
	NANOSTAR CORP. 股票	-	以成本衡量之金融資產—非流動	85,000		註3	5%		註3	-
	德林克電子(深圳)有限公司	-	以成本衡量之金融資產—非流動	註4		1,379	9%		7,119	-

註1：本表所稱有價證券，係指屬國際會計準則第39號「金融工具：認列與衡量」範圍內之股票、債券、受益憑證及上述項目所衍生之有價證券。

註2：本表相關數字係以新台幣列示，涉及外幣者，係以資產負債表日之美金匯率29,9150元換算為新台幣。

註3：該公司淨值已為負數，業已全數提列減損損失。

註4：係為有限公司，故無股份。

註5：投資子公司、關聯企業及合資權益相關資訊，請參閱附表八及附表九。

BIZLINK HOLDING INC.及子公司

取得不動產之金額達新臺幣 3 億元或實收資本額 20% 以上

民國 103 年 1 月 1 日至 6 月 30 日

附表四

單位：除另予註明者外，為新台幣仟元

取得不動產之公司	財產名稱	事實發生日期	交易金額	價款支付情形	交易對象	關係	交易對象為關係人者，其前次移轉資料		價格決定之參考依據	取得目的及情形	其他約定事項
							所有權人	與發行人之關係			
BAE BAYSIDE, LLC	土地及建築物	103.5.12	\$ 212,702 (USD 7,064)	依合約約定交付	JER BAYSIDE, LLC	-	-	\$ -	參酌 CBRE Limited 之鑑價報告 (USD 7,270)	營運所需	-

註：上列交易金額係以新台幣列示，涉及外幣者係以 103 年第 2 季之平均匯率 USD1=30.1107 換算。

BIZLINK HOLDING INC. 及子公司

與關係人進、銷貨達新台幣一億元或實收資本額 20% 以上者

民國 103 年 1 月 1 日至 6 月 30 日

附表五

單位：新台幣仟元

進(銷)貨之公司	交易對象名稱	關係	交易		情形		交易條件與一般交易原因		應收(付)票據、帳款		備註
			進(銷)貨	金額	估總銷(進)貨之比率%	授信期間	單	價	授	信	
BIZLINK TECHNOLOGY INC.	BIZLINK (BVI) CORP.	同一母公司	銷	\$ 108,477	8%	30-120 天	無相同品項	30-90 天	\$ 57,110	13%	註2
BIZLINK (BVI) CORP.	BIZLINK TECHNOLOGY INC.	同一母公司	銷	1,014,204	27%	1-365 天	雙方議定(註4)	0-月結 120 天	579,975	32%	"
BIZLINK (BVI) CORP.	貿聯電子(昆山)有限公司	同一母公司	銷	328,814	9%	0-120 天	利潤 0%-8%(註4)	0-月結 120 天	159,017	9%	"
BIZLINK (BVI) CORP.	BIZLINK TECHNOLOGY (IRELAND) LTD. 翔耀電子(深圳)有限公司	同一母公司	銷	315,387	8%	0-365 天	雙方議定(註4)	0-月結 120 天	113,264	6%	"
BIZLINK (BVI) CORP.	翔耀電子(深圳)有限公司	同一母公司	銷	536,146	14%	90-365 天	利潤 0%-8%(註4)	0-月結 120 天	129,543	7%	"
BIZLINK (BVI) CORP.	康聯精密機電(深圳)有限公司	同一母公司	銷	137,751	4%	0-365 天	利潤 0%-8%(註4)	0-月結 120 天	37,675	2%	"
貿聯電子(昆山)有限公司	BIZLINK (BVI) CORP.	同一母公司	銷	896,273	80%	0-120 天	BVI 售價 93%-100%(註4)	月結 30-90 天	530,321	79%	"
通盈電業(深圳)有限公司	BIZLINK (BVI) CORP.	同一母公司	銷	155,919	76%	30-365 天	BVI 售價 95%-100%(註4)	月結 30-120 天	137,000	72%	"
翔耀電子(深圳)有限公司	BIZLINK (BVI) CORP.	同一母公司	銷	1,123,140	100%	1-365 天	利潤 0%-21%(註5)	1-365 天(註5)	274,780	100%	"
康聯精密機電(深圳)有限公司	BIZLINK (BVI) CORP.	同一母公司	銷	372,017	85%	0-365 天	BVI 售價 92%-100%(註4)	月結 30-120 天	226,657	81%	"

註 1： 上列 103 年 1 月 1 日至 6 月 30 日之所有資產及負債科目金額，係以 103 年 6 月 30 日之匯率 USD1=29.9150 換算；惟損益額相關金額係以第 1 季之平均匯率 USD1=30.2536 及第 2 季之平均匯率 USD1=30.1107 換算為新台幣之加總數。

註 2： 已合併沖銷。

註 3： 帳列科目均為應收帳款一關係人。

註 4： 對一般客戶之銷貨價格係參酌一般市場行情。

註 5： 無銷貨與非關係人。



BIZLINK HOLDING INC.及子公司

應收關係人款項達新台幣 1 億元或實收資本額 20% 以上

民國 103 年 6 月 30 日

附表六

單位：新台幣仟元

帳列應收款項之公司	交易對象名稱	關係人	應收款項	週轉率	逾期金額	應收金額	關係人款項	應收期後	應收關係人款項	提列備抵呆帳金額
應收帳款										
BIZLINK (BVI) CORP.	BIZLINK TECHNOLOGY INC.	同一母公司	\$ 579,975	3.89	\$	-	-	\$ 173,630	-	\$
BIZLINK (BVI) CORP.	貿聯電子(昆山)有限公司	同一母公司	159,017	3.96	-	-	-	72,116	-	-
BIZLINK (BVI) CORP.	BIZLINK TECHNOLOGY (IRELAND) INC.	同一母公司	113,264	6.21	-	-	-	55,579	-	-
BIZLINK (BVI) CORP.	翔耀電子(深圳)有限公司	同一母公司	129,543	6.93	-	-	-	66,987	-	-
貿聯電子(昆山)有限公司	BIZLINK (BVI) CORP.	同一母公司	530,321	3.28	-	-	-	163,856	-	-
通盈電業(深圳)有限公司	BIZLINK (BVI) CORP.	同一母公司	137,000	1.62	-	-	-	17,335	-	-
翔耀電子(深圳)有限公司	BIZLINK (BVI) CORP.	同一母公司	274,780	6.82	-	-	-	161,156	-	-
康聯精密機電(深圳)有限公司	BIZLINK (BVI) CORP.	同一母公司	226,657	3.42	-	-	-	42,167	-	-
其他應收款										
傑聯國際電子(深圳)有限公司	BIZLINK (BVI) CORP.	同一母公司	438,513	不適用	-	-	-	-	-	-
翔光(上海)光通訊器材有限公司	翔光光通訊器材(昆山)有限公司	同一母公司	121,700	不適用	-	-	-	-	-	-
翔光(上海)光通訊器材有限公司	翔耀電子(深圳)有限公司	同一母公司	126,857	不適用	-	-	-	-	-	-

註 1：本表相關數字係以新台幣列示，涉及外幣者，係以資產負債表日之美金匯率 29.9150 元換算為新台幣。

註 2：已合併沖銷。

BIZLINK HOLDING INC. 及子公司  
 母子公司間及各子公司間之業務關係及重要交易往來情形及金額  
 民國 103 年 1 月 1 日至 6 月 30 日

附表七

單位：新台幣仟元

編號 (註1)	交易人 名稱	交易往來對象	與交易人 關係(註2)	交易 科目	易 目 金	往 額	交 易 條 件	情 形 估 合 併 總 營 收 或 總 資 產 之 比 率 % (註3)
0	BIZLINK HOLDING INC.	BIZLINK (BVI) CORP.	1	什項收入	\$ 30,182			0.83%
0	BIZLINK HOLDING INC.	BIZLINK TECHNOLOGY INC.	1	背書保證	149,575			2.57%
0	BIZLINK HOLDING INC.	BIZLINK (BVI) CORP.	1	背書保證	1,175,660			20.19%
0	BIZLINK HOLDING INC.	貿聯國際股份有限公司	1	背書保證	59,830			1.03%
1	BIZLINK TECHNOLOGY INC.	BIZLINK (BVI) CORP.	3	銷貨收入	108,477		成本加價 6%，授信期間 30-120 天	3.00%
1	BIZLINK TECHNOLOGY INC.	BIZLINK (BVI) CORP.	3	應收帳款	57,110		成本加價 6%，授信期間 30-120 天	0.98%
1	BIZLINK TECHNOLOGY INC.	BAE BAYSIDE, LLC	3	採用權益法之投資	41,881		投資款	0.72%
1	BIZLINK TECHNOLOGY INC.	BOBI, LLC	3	採用權益法之投資	11,966		投資款	0.21%
1	BIZLINK TECHNOLOGY INC.	BAE BAYSIDE, LLC	3	背書保證	173,507			2.98%
1	BIZLINK TECHNOLOGY INC.	BOBI, LLC	3	背書保證	47,864			0.82%
2	OPTIWORKS, INC.	BIZLINK TECHNOLOGY INC.	3	背書保證	149,575			2.57%
3	翔光(上海)光通訊器材有限公司	翔光光通訊器材(昆山)有限公司	3	其他應收款(含應收利息)	121,700			2.09%
4	翔光光通訊器材(昆山)有限公司	OPTIWORKS, INC.	3	銷貨收入	41,214		雙方議定，授信期間 90-120 天	1.14%
5	BIZLINK (BVI) CORP.	BIZLINK TECHNOLOGY INC.	3	銷貨收入	1,014,204		雙方議定，授信期間 1-365 天	28.05%
5	BIZLINK (BVI) CORP.	貿聯電子(昆山)有限公司	3	銷貨收入	328,814		雙方議定，授信期間 0-120 天	9.10%
5	BIZLINK (BVI) CORP.	新視電子(廈門)有限公司	3	銷貨收入	32,329		利潤 0%-8%，授信期間 0-120 天	0.89%
5	BIZLINK (BVI) CORP.	通盈電業(深圳)有限公司	3	銷貨收入	91,118		利潤 0%-2%，授信期間 0-120 天	2.52%
5	BIZLINK (BVI) CORP.	BIZLINK TECHNOLOGY (IRELAND) LTD.	3	銷貨收入	315,387		雙方議定，授信期間 0-365 天	8.72%
5	BIZLINK (BVI) CORP.	康聯精密機電(深圳)有限公司	3	貨收入	137,751		利潤 0%-8%，授信期間 0-365 天	3.81%
5	BIZLINK (BVI) CORP.	BIZLINK TECH. INC.	3	銷貨收入	38,648		雙方議定，授信期間 0-140 天	1.07%
5	BIZLINK (BVI) CORP.	翔耀電子(深圳)有限公司	3	銷貨收入	536,146		利潤 0%-8%，授信期間 90-365 天	14.83%
5	BIZLINK (BVI) CORP.	BIZLINK TECHNOLOGY INC.	3	應收帳款	579,975		雙方議定，授信期間 1-365 天	9.96%
5	BIZLINK (BVI) CORP.	ACCELL CORPORATION	3	銷貨收入	38,669		雙方議定，授信期間 90-365 天	1.07%
5	BIZLINK (BVI) CORP.	貿聯電子(昆山)有限公司	3	應收帳款	159,017		利潤 0%-8%，授信期間 0-120 天	2.73%
5	BIZLINK (BVI) CORP.	BIZLINK TECHNOLOGY (IRELAND) LTD.	3	應收帳款	113,264		雙方議定，授信期間 0-365 天	1.94%
5	BIZLINK (BVI) CORP.	ACCELL CORPORATION	3	應收帳款	42,752		雙方議定，授信期間 90-365 天	0.73%
5	BIZLINK (BVI) CORP.	通盈電業(深圳)有限公司	3	應收帳款	38,580		利潤 0%，授信期間 0-365 天	0.66%
5	BIZLINK (BVI) CORP.	翔耀電子(深圳)有限公司	3	應收帳款	129,543		利潤 0%-8%，授信期間 90-365 天	2.22%
5	BIZLINK (BVI) CORP.	康聯精密機電(深圳)有限公司	3	應收帳款	37,675		利潤 0%-8%，授信期間 0-365 天	0.65%
6	貿聯國際股份有限公司	BIZLINK (BVI) CORP.	3	其他應收款	31,593			0.54%
6	貿聯國際股份有限公司	BIZLINK (BVI) CORP.	3	背書保證	472,657			8.12%
7	ZELLWOOD INTERNATIONAL CORPORATION	BIZLINK HOLDING INC.	2	其他應收款	94,082			1.62%

(接次頁)

(承前頁)

編號 (註1)	交易人 名稱	交易往來對象	與交易人 關係(註2)	交易 科目	交易		往來		情形 佔合併總營收或總資產 之比率%(註3)
					金額	條件	金額	條件	
8	BIZCONN INTERNATIONAL CORPORATION	ORIENTAL ROSE CORPORATION	3	其他應收款	\$	46,448	逾期應收帳款	0.80%	
9	傑聯國際電子(深圳)有限公司	BIZLINK (BVI) CORP.	3	其他應收款		438,513	以 BIZLINK BVI 售價之 93%-100% 為	7.53%	
10	貿聯電子(昆山)有限公司	BIZLINK (BVI) CORP.	3	銷貨收入		896,273	出售價格, 授信期間 0-120 天	24.79%	
10	貿聯電子(昆山)有限公司	BIZLINK (BVI) CORP.	3	應收帳款		530,321	以 BIZLINK BVI 售價之 93%-100% 為	9.11%	
10	貿聯電子(昆山)有限公司	翔耀電子(深圳)有限公司	3	其他應收款(含應收利息)		126,857	出售價格, 授信期間 0-120 天	2.17%	
11	ADEL ENTERPRISES CORPORATION	通盈電業(深圳)有限公司	3	其他應收款		51,187	出售價格, 授信期間 0-120 天	0.88%	
11	ADEL ENTERPRISES CORPORATION	敦順有限公司	3	其他應收款		44,007		0.76%	
12	新視電子(廈門)有限公司	BIZLINK (BVI) CORP.	3	銷貨收入		70,405	以 BIZLINK BVI 售價之 96%-100% 為	1.95%	
12	新視電子(廈門)有限公司	BIZLINK (BVI) CORP.	3	銷貨收入		54,651	出售價格, 授信期間 0-120 天	0.94%	
13	通盈電業(深圳)有限公司	BIZLINK (BVI) CORP.	3	應收帳款		155,919	以 BIZLINK BVI 售價之 96%-100% 為	4.31%	
13	通盈電業(深圳)有限公司	BIZLINK (BVI) CORP.	3	銷貨收入		137,000	以 BIZLINK BVI 售價之 95-100% 為	2.35%	
14	翔耀電子(深圳)有限公司	BIZLINK (BVI) CORP.	3	應收帳款		1,123,140	以 BIZLINK BVI 售價之 95-100% 為	31.07%	
14	翔耀電子(深圳)有限公司	BIZLINK (BVI) CORP.	3	銷貨收入		274,780	出售價格, 授信期間 30-365 天	4.72%	
14	翔耀電子(深圳)有限公司	BIZLINK (BVI) CORP.	3	應收帳款		34,016	利潤 0%-21%, 授信期間 1-365 天	0.58%	
15	康聯精密機電(深圳)有限公司	康聯精密機電(深圳)有限公司	3	其他應收款(含應收利息)		372,017	以 BIZLINK BVI 售價之 92%-100% 為	10.29%	
15	康聯精密機電(深圳)有限公司	寶聯電子(昆山)有限公司	3	銷貨收入		33,591	出售價格, 授信期間 0-365 天	0.93%	
15	康聯精密機電(深圳)有限公司	BIZLINK (BVI) CORP.	3	應收帳款		226,657	雙方議定, 授信期間 90-120 天	3.89%	

註 1: 母公司及子公司相互間之業務往來資訊應分別於編號欄註明, 編號之填寫方法如下:

1. 母公司填 0。  
2. 子公司依公司別由阿拉伯數字 1 開始依序編號。

註 2: 與交易人之間係有以下三種, 標示種類即可:

1. 母公司對子公司。
2. 子公司對母公司。
3. 子公司對子公司。

註 3: 交易往來金額佔合併總營收或總資產比率之計算, 若屬資產負債項目者, 以期未餘額佔合併總資產之方式計算; 若屬損益項目者, 以該金額佔合併總營業收或總營業收之方式計算。

註 4: 上列 103 年 1 月 1 日至 6 月 30 日之所有資產及負債科目金額, 係以 103 年 6 月 30 日之匯率 USD1=NTD29,9150 換算; 惟損益類相關金額係以第 1 季之平均匯率 USD1=30.2536 及第 2 季之平均匯率 USD1=30.1107 換算為新台幣之加總數。

BIZLINK HOLDING INC. 及子公司  
 被投資公司資訊、所在地區...等相關資訊  
 民國 103 年 1 月 1 日至 6 月 30 日

單位：新台幣仟元、股、外幣仟元

附表八

投資公司名稱	被投資公司名稱	所在地區	主要營業項目	原本期末 美金	投資 美金	期 底	額 股	本		持 有 面 額	被 投 資 公 司 損 益	本 期 認 列 之 損 益	備 註
								數	比				
本公司	BIZLINK TECHNOLOGY INC.	CA 94538, USA	(1) 電纜組件、連接器及電源線之批發、零售，(2) 電腦週邊產品及電子材料之批發、零售，以及(3) 國際貿易。	\$ 117,267 USD 3,920	\$ 117,267 USD 3,920		117,267 3,920	10,000	100%	\$ 470,101	\$ 50,748	\$ 50,106	係屬子公司 (註1)
	OPTIWORKS, INC.	CA 94538, USA	(1) 光纖器件及光纖光纜批發、零售，(2) 國際貿易，以及(3) 各項投資活動。	609,728 USD 20,382	609,728 USD 20,382		609,728 20,382	1,400	100%	166,768	( 23,306 )	( 23,306 )	係屬子公司 (註1)
	BIZLINK (BVI) CORP.	TORTOLA, BRITISH VIRGIN ISLANDS	(1) 電纜組件、連接器及電源線之批發、零售，以及(3) 國際貿易(4) 各種投資活動。	1,496 USD 50	1,496 USD 50		1,496 50	50,000	100%	( 29,031 )	( 28,387 )	( 31,270 )	係屬子公司 (註1)
	貿聯國際股份有限公司	新北市中和區	(1) 電纜組件、連接器及電源線之批發、零售，(2) 國際貿易，以及(3) BIZLINK 集團之亞洲業務金融中心各種投資活動。	NTD 70,000	NTD 70,000		70,000	70,000	100%	73,056	( 3,524 )	( 3,895 )	係屬子公司 (註1)
	ZELLWOOD INTERNATIONAL CORPORATION	TORTOLA, BRITISH VIRGIN ISLANDS	各種投資活動。	74,788 USD 2,500	74,788 USD 2,500		74,788 2,500	2,500,000	100%	1,776,750	78,340	77,792	係屬子公司 (註1)
	ORIENTAL ROSE CORPORATION	APIA, SAMOA	各種投資活動。	8,975 USD 300	8,975 USD 300		8,975 300	300,000	100%	( 5,529 )	( 324 )	( 324 )	係屬子公司 (註1)
	BIZLINK TECHNOLOGY (S.E.A.) SDN. BHD.	JOHOR, MALAYSIA	(1) 電纜組件、電源線及電信設備之設計、製造及銷售，(2) 電腦週邊產品及電子材料之批發、零售，以及(3) 國際貿易。	11,189 MYR 1,200	11,189 MYR 1,200		11,189 1,200	1,200,000	100%	181,448	25,233	25,233	係屬子公司 (註1)
	ADEL ENTERPRISES CORPORATION	TORTOLA, BRITISH VIRGIN ISLANDS	(1) 電纜組件、連接器及電源線之批發、零售，(2) 電腦週邊產品及電子材料之批發、零售，以及(3) 國際貿易。	49,360 USD 1,650	49,360 USD 1,650		49,360 1,650	1,650,000	100%	422,643	21,683	22,302	係屬子公司 (註1)
	BIZLINK TECH, INC.	EL PASO, TX 79912 USA	(1) 電纜組件之設計、製造及銷售，(2) 電腦週邊產品及電子材料之批發、零售，(3) 塑膠射出，以及(4) 國際貿易。	91,241 USD 3,050	91,241 USD 3,050		91,241 3,050	60,000	100%	98,484	12,790	12,790	係屬子公司 (註1)

( 接次頁 )

(承前頁)

投資公司名稱	被投資公司名稱	所在地	主要營業項目	原本期	投資	資金	額	期	末	數	比	率	%	持	帳	面	金	額	有	被	投	資	公	司	本	期	損	益	本	期	認	列	之	備							
				本	期	末	去	年	末	去	年	末	去	年	末	去	年	末	去	年	末	去	年	末	去	年	末	去	年	末	去	年	末	去	年	末	去	年			
				\$	\$	\$	\$	\$	\$	\$	\$	\$	\$	\$	\$	\$	\$	\$	\$	\$	\$	\$	\$	\$	\$	\$	\$	\$	\$	\$	\$	\$	\$	\$	\$						
	ACCELL CORPORATION	CA 94538, USA	(1)自有品牌連接器、電線及電信設備之批發、零售，(2)電腦週邊產品及電子材料之批發、零售，以及(3)自有的品牌推廣。	-	-	-	-	-	930	10,000	100%	100%																													
	BIZLINK TECHNOLOGY (IRELAND) LTD.	Dublin 24, Ireland	(1)電纜組件、電源線及連接器之批發、零售，(2)電腦週邊產品及電子材料之批發、零售，以及(3)國際貿易。	8,975 USD	300 USD	8,975 USD	300 USD	8,975 USD	300 USD	300,000	100%	100%																													
	ビズリンク株式会社	Tokyo, Japan 108-0073	(1)電纜組件、連接器及電源線之批發、零售，(2)電腦週邊產品及電子材料之批發、零售，以及(3)國際貿易。	2,962 JPY	10,000 JPY	2,962 JPY	10,000 JPY	2,962 JPY	10,000 JPY	200	100%	100%																													
	萬聯國際企業有限公司	香港中環	各種投資活動。	-	-	-	-	-	248,956	10,000	100%	100%																													
	BIZCONN TECHNOLOGY INC.	CA 94538, USA	(1)電纜組件、連接器及電源線之批發、零售，(2)電腦週邊產品及電子材料之批發、零售，以及(3)國際貿易。	41,881 USD	1,400 USD	41,881 USD	1,400 USD	41,881 USD	1,400 USD	註4	100%	100%																													
BIZLINK TECHNOLOGY INC.	BAE BAYSIDE, LLC	CA 94538, USA	各種租賃活動。	11,966 USD	400 USD	11,966 USD	400 USD	11,966 USD	400 USD	註4	100%	100%																													
OPTWORKS, INC.	OPTWORK HOLDING INC.	Grand Cayman KY1-1112 Cayman Islands	各種投資活動。	-	-	-	-	-	-	-	100%	100%																													
ZELLWOOD INTERNATIONAL CORPORATION	BIZCONN INTERNATIONAL CORPORATION	APIA, SAMOA	各種投資活動。	49,868 USD	1,667 USD	49,868 USD	1,667 USD	49,868 USD	1,667 USD	1,666,667	100%	100%																													
ADEL ENTERPRISES CORPORATION	敦順有限公司	香港中環	各種投資活動。	-	-	-	-	-	146,613	1,000	100%	100%																													
BIZLINK TECH, INC.	ARISE SOLUTION INC.	EL PASO, TX 79912 USA	(1)電纜組件、連接器及電源線之批發、零售，(2)電腦週邊產品及電子材料之批發、零售，以及(3)國際貿易。	2,872 USD	96 USD	2,872 USD	96 USD	2,872 USD	96 USD	923	48%	48%																													
BIZLINK TECHNOLOGY (S.E.A.) SDN. BHD.	BIZLINK INTERCONNECT TECHNOLOGY (INDIA) PRIVATE (LIMITED)	Chennai 600042, India.	(1)電纜組件、電源線及電信設備之設計及銷售，(2)電腦週邊產品及電子材料之批發、零售，以及(3)國際貿易。	498 INR	1,000 INR	498 INR	1,000 INR	498 INR	1,000 INR	100,000	100%	100%																													

註1：已合併沖銷。

註2：本期認列之投資損益除迴轉前期逆流交易之未實現銷貨毛利、減除本期逆流交易之未實現銷貨毛利之淨額。

註3：大陸被投資公司相關資訊請參閱附表九。

註4：係為有限公司，故無股份。

BIZLINK HOLDING INC.及子公司

大陸投資資訊

民國 103 年 1 月 1 日至 6 月 30 日

附表九

單位：新台幣仟元、外幣仟元

1. 大陸被投資公司名稱、主要營業項目、實收資本額、投資方式、資金匯出入情形、持股比例、本期損益及認列之投資損益、期末投資帳面金額及已匯回投資損益：

大陸被投資公司名稱	主要營業項目	實收資本額 (註 1)	投資方式 (註 2)	本 期 初 自 本 台 灣 積 存 資 金 額	本 期 匯 入 或 匯 出		本 期 匯 出 資 金 額	自 本 期 初 自 本 台 灣 積 存 資 金 額	被 投 資 公 司 本 期 損 益	本 公 司 直 接 或 間 接 持 股 比 例 %	本 期 認 列 損 益 (註 1 2)	期 末 帳 面 金 額	資 額 匯 回 至 本 期 止
					匯 入	匯 出							
康聯精密機電有限公司 (深圳)有限公司	生產經營連接器及連接器零件、通訊連接線、精密塑膠模具、金屬模具、五金沖壓件、精密塑膠製品。	\$ 85,557 CNY 17,600	(2)註 4	註 3	註 3	註 3	註 3	註 3	\$ 51,449	100%	\$ 51,449	\$ 319,204	註 3
通盈電業(深圳)有限公司	生產電線電纜及電器接插組件。	103,947 HKD 26,936	(2)註 5	"	"	"	"	"	10,807	100%	10,807	198,280	"
傑聯國際電子有限公司 (深圳)有限公司	生產經營電腦及通訊連接線、連接器及光纖跳線。	89,745 USD 3,000	(2)註 6	"	"	"	"	"	3,040	100%	3,040	484,780	"
晶聯塑膠(深圳)有限公司	生產經營 PVC 塑膠瓶、電腦及通訊連接線。	14,958 USD 500	(2)註 7	"	"	"	"	"	( 296 )	100%	( 296 )	28,004	"
翔光(上海)光通訊器材有限公司	(1)光纖器件及光纖光纜之製造、批發及零售；(2)國際貿易。	179,490 USD 6,000	(2)註 8	"	"	"	"	"	( 12,885 )	100%	( 12,925 )	165,578	"
翔光光通訊器材有限公司 (昆山)有限公司	生產開發光纖通訊用光電子器件、元器件及模組；銷售自產產品。	89,745 USD 3,000	(2)註 8	"	"	"	"	"	( 14,666 )	100%	( 14,731 )	( 16,247 )	"
翔耀電子(深圳)有限公司	生產經營通訊及電腦連接線、工業及醫療設備連接線、汽車電子設備連接線、音頻及視頻連接線、轉接頭及切換器、線束、光纖跳線。	29,915 USD 1,000	(2)註 9	"	"	"	"	"	89,681	100%	89,681	271,673	"
華展電子(深圳)有限公司	生產經營電腦及通訊連接線、連接器、光纖跳線。	9,648 HKD 2,500	(2)註 10	"	"	"	"	"	19,009	100%	19,009	181,731	"

(接次頁)

(承前頁)

大陸被投資公司名稱	主要營業項目	實收資本額 (註1)	投資方式 (註6)	本月初自 台灣匯出 積投資金額	本期匯出或收回投資金額		本期末自 台灣匯出 積投資金額	被投資 公司損 益	本公司直接 或間接投資 之持股比例 %	本 期 資 損 (註1,2)	列 損 益 (註2)	期 末 帳 面 投 資 額	截至本 期止已 匯回 投資收 益
					匯出	收回							
買聯電子(昆山)有限公司	電纜組件、電源線及連接器之設計、製造及銷售。	\$ 299,150 USD 10,000	(2)註6	註3	註3	註3	註3	\$ 27,309	100%	\$ 27,309		\$ 834,141	註3
新視電子(廈門)有限公司	生產電腦連接線、連接器、電腦主機機箱電源及其它零組件組裝。	16,752 USD 560	(2)註11	"	"	"	"	11,358	100%	11,358		235,326	"

2. 赴大陸地區投資限額：

本 期 期 末 累 計 自 台 灣 匯 出 赴 大 陸 地 區 投 資 金 額	經 濟 部 投 審 會 核 准 投 資 金 額	依 經 濟 部 投 審 會 規 定 赴 大 陸 地 區 投 資 限 額
註3	註3	註3

註1：實收資本額係以投資幣別對新台幣之期末資產負債表匯率換算。

註2：投資方式區分為下列三種，標示種類別即可：

- (1)直接赴大陸地區從事投資。
- (2)透過第三地區公司再投資大陸。
- (3)其他方式。

註3：本公司非於中華民國設立之公司，故不適用。

註4：係本公司透過 BIZCONN INTERNATIONAL CORPORATION 再投資。

註5：係本公司透過致順有限公司再投資。

註6：係本公司透過 ZELLWOOD INTERNATIONAL CORPORATION 再投資。

註7：係本公司透過 ORIENTAL ROSE CORPORATION 再投資。

註8：係本公司透過 OPTIWORKS, INC.再投資。

註9：係本公司透過萬聯國際企業有限公司再投資。

註10：係本公司透過 BIZLINK (BVI) CORP. 再投資。

註11：係本公司透過 ADEL ENTERPRISES CORPORATION 再投資。

註12：本期認列之投資損益係依據本公司簽證會計師核閱之財務報表。

與大陸被投資公司直接或間接經由第三地區事業所發生之重大交易事項及其價格、付款條件、未實現損益及其他相關資訊

(1)進貨金額及百分比與相關應付款項之期末餘額及百分比：請參閱附表五。

(2)銷貨金額及百分比與相關應收款項之期末餘額及百分比：請參閱附表五。

(3)財產交易金額及其所產生之損益數額：無。

(4)票據背書保證或提供擔保品之期末餘額及其目的：無。

(5)資金融通之最高餘額、期末餘額、利率區間及當期利息總額：本期 BIZLINK (BVI) CORP. 貸與大陸地區子公司皆未有實際動支，故利息總額為零，其餘資金貸與資訊請參閱附表一。

(6)其他對當期損益或財務狀況有重大影響之交易事項，如勞務之提供或收受等：無。

