

貿聯控股公司

3665.TT

2022年第四季財報說明會簡報

2023年3月30日



本報告內容係依據製作當時的時間點更新，內容涉及財務或相關資訊可能涵蓋本公司及子公司未來前景，且受重大風險和不確定性因素影響，而導致最終結果與原先的展望相異。因此，本公司特此聲明，此報告內容，僅為資訊流通之目的而公佈，並非投資建議，本公司及代表人、報告者不對報告內容的正確性、完整性或使用本報告內容所產生的損害負責。

新的IR簡報更清晰凸顯出我們的長期戰略

2022年完成了許多新的里程碑:

- 台南新工廠動土開工
- 建立我們的企業功能
- 初步與INBG整合協同
- 持續拓展增強我們的業務足跡
- 永續發展仍然是我們的企業價值

2022年第四季財務報告

新臺幣千元	4Q22	4Q21	3Q22	Y/Y	Q/Q
營業收入	13,600,543	7,998,723	14,526,402	+70.03%	-6.60%
營業毛利率	26.27%	23.04%	25.75%	+323bps	+52bps
營業利益率	10.65%	9.62%	10.73%	+103bps	-8bps
稅率	25.86%	24.18%	25.23%	--	--
稅後淨利	922,388	568,796	1,184,084	+62.16%	-22.10%
每股盈餘	5.89	4.19	7.64	+40.57%	-22.90%

產品組合成長率(合併):

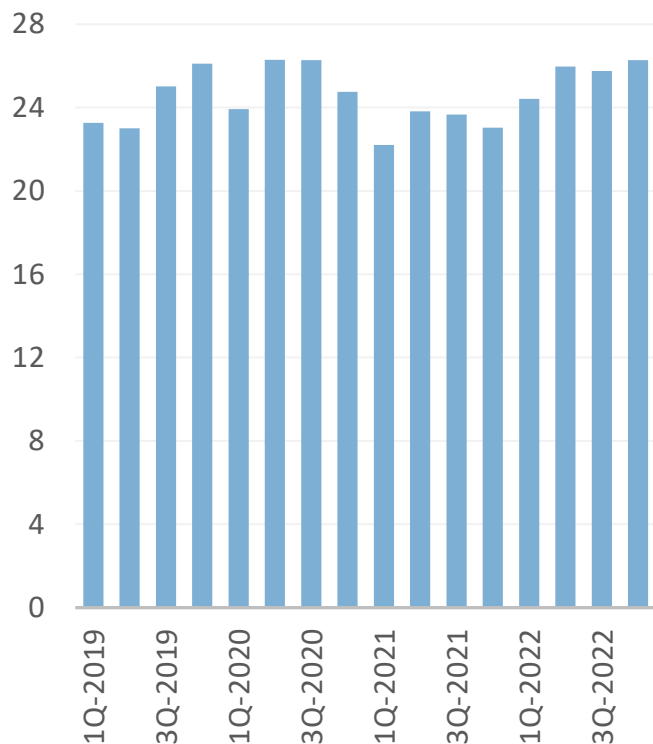
工業用	+184% YoY	38% 營收比重
資訊科技	+0% YoY	23% 營收比重
車用	+94% YoY	24% 營收比重
電器	-20% YoY	14% 營收比重

現金股利發放率:

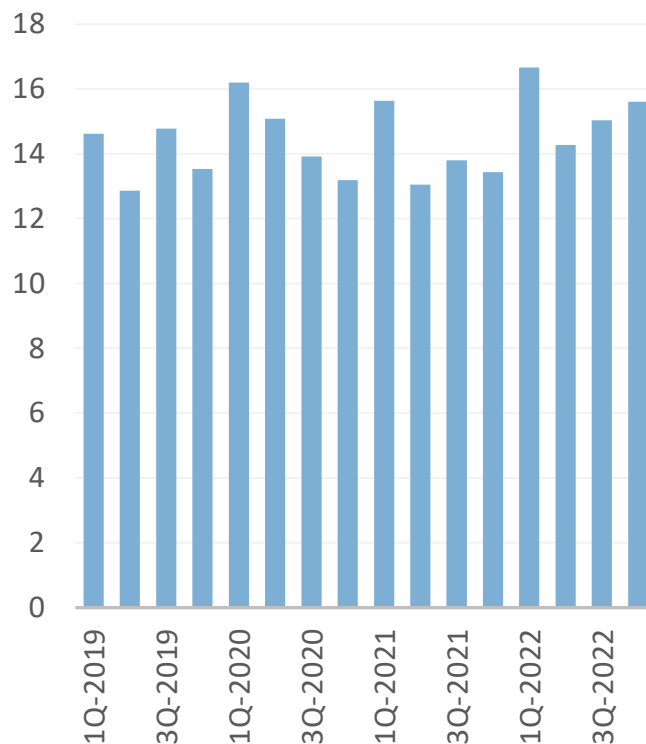
2020: **59%**
2021: **68%**

2022年第四季重點財務指標

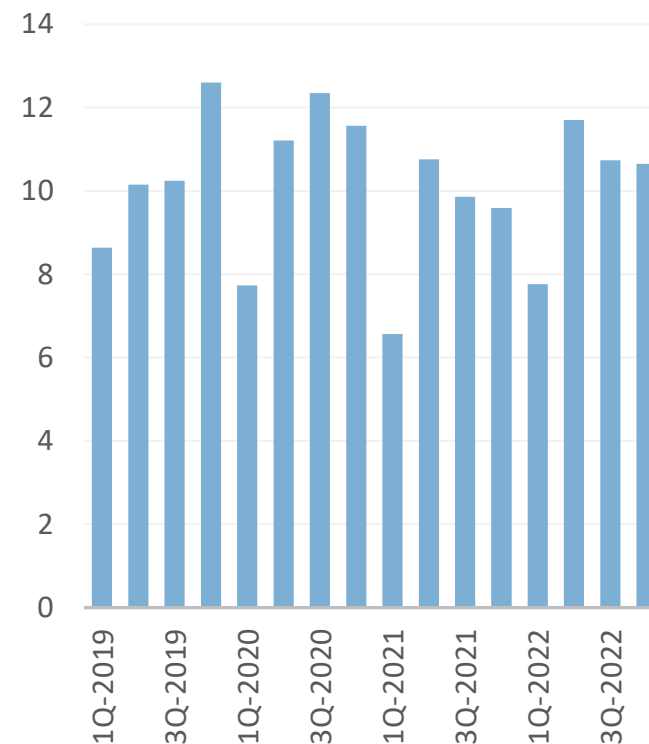
毛利率



營業費用率



營業利益率



貿聯本業產品組合表現

✓ 2022年第四季本業營收減少8%YOY

工業用 -7% YOY

20%本業營收占比

細分產品營收占比:

- 資本設備: mid-70%
- 醫療設備: high-10%

資訊數據 -12% YOY

32%本業營收占比

細分產品營收占比:

- 高效能運算: mid-30%
- 周邊設備: high-40%



車用 +19% YOY

24%本業營收占比

細分產品營收占比:

- 電動車: high-50%
- 非電動車: low-40%

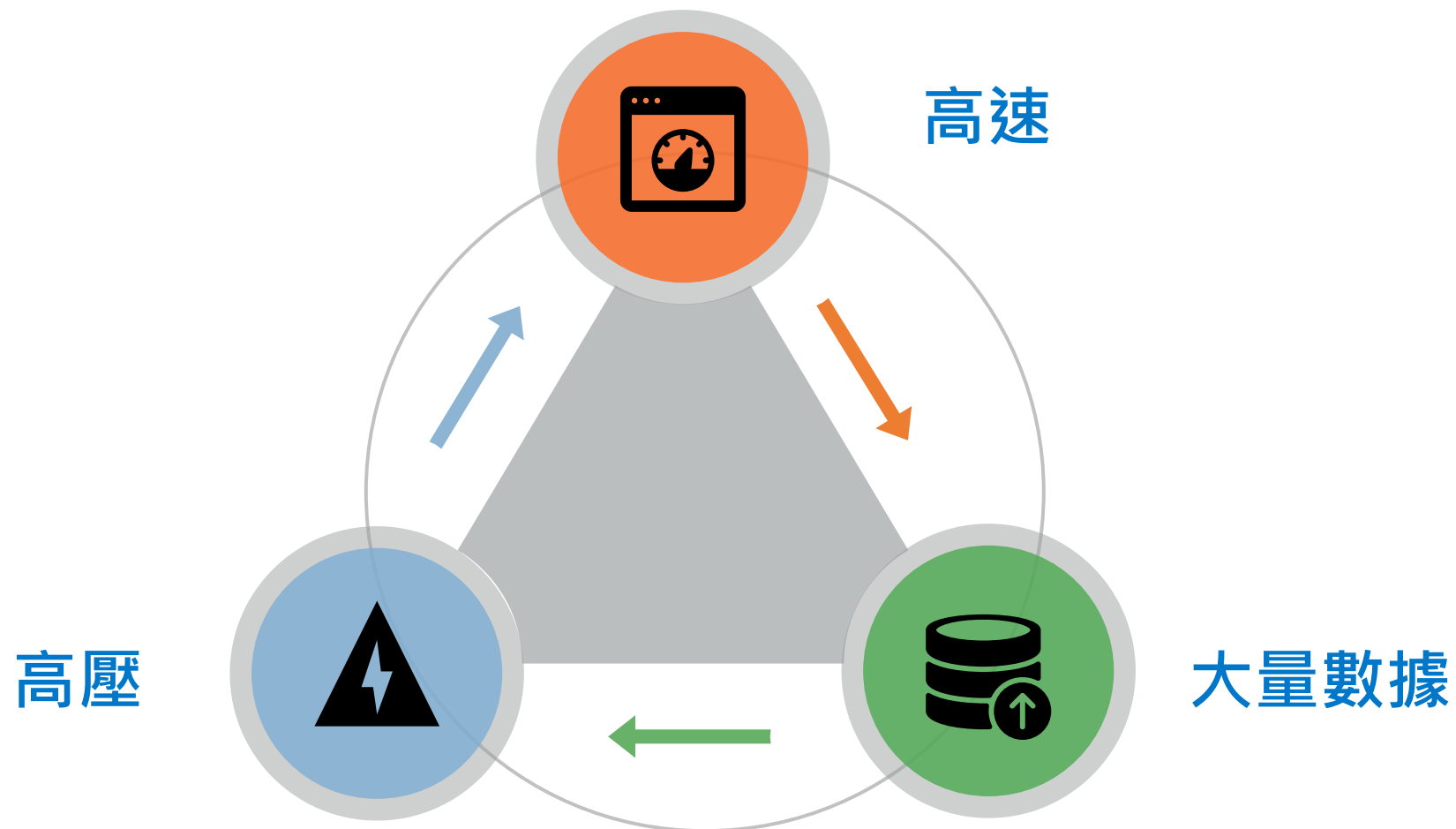
電器 -20% YOY

23%本業營收占比

主要亮點

儘管面臨各種挑戰，2022年的銷售額仍比去年同期小幅成長10% (以美元計價)。

提升價值供應鏈



主要亮點

原本定於2025年的中期目標，已提前在2022年達成。

需求強勁，但供應鏈依然未獲得滿足。

2023年剛開始很強勁，但未來情況仍然不穩定。

對能源價格的前景審慎樂觀。

醫療保健

17%



數據通訊

7%



機器人方案

14%



工業自動化

21%



矽膠應用

25%



客製化設計

16%



問答環節



聯絡我們

王譯鋒Mike Wang


經理, 投資人關係及公關暨企業永續

T +886 2 8226 1000 ext. 2663

E mike_wang@bizlinktech.com

關注我們

 [@BizLinkTechnology](#)

 [@BizLink Group](#)

